

# Observatório Social de Mandaguari

## ADAMA

*Relatório Quadrimestral dos Trabalhos Realizados pelo OS de  
Mandaguari – ADAMA*

***3º Quadrimestre de 2016  
setembro/dezembro***

***1º Quadrimestre de 2017  
janeiro /abril***

**Apresentação**  
**Junho de 2017**



# O que é um Observatório Social?

É um espaço  
democrático e  
apartidário

Atuando em favor  
da transparência e  
da qualidade na  
aplicação dos  
recursos públicos

Visando  
contribuir  
para a  
melhoria da  
gestão pública



# Rede OSB pelo Brasil

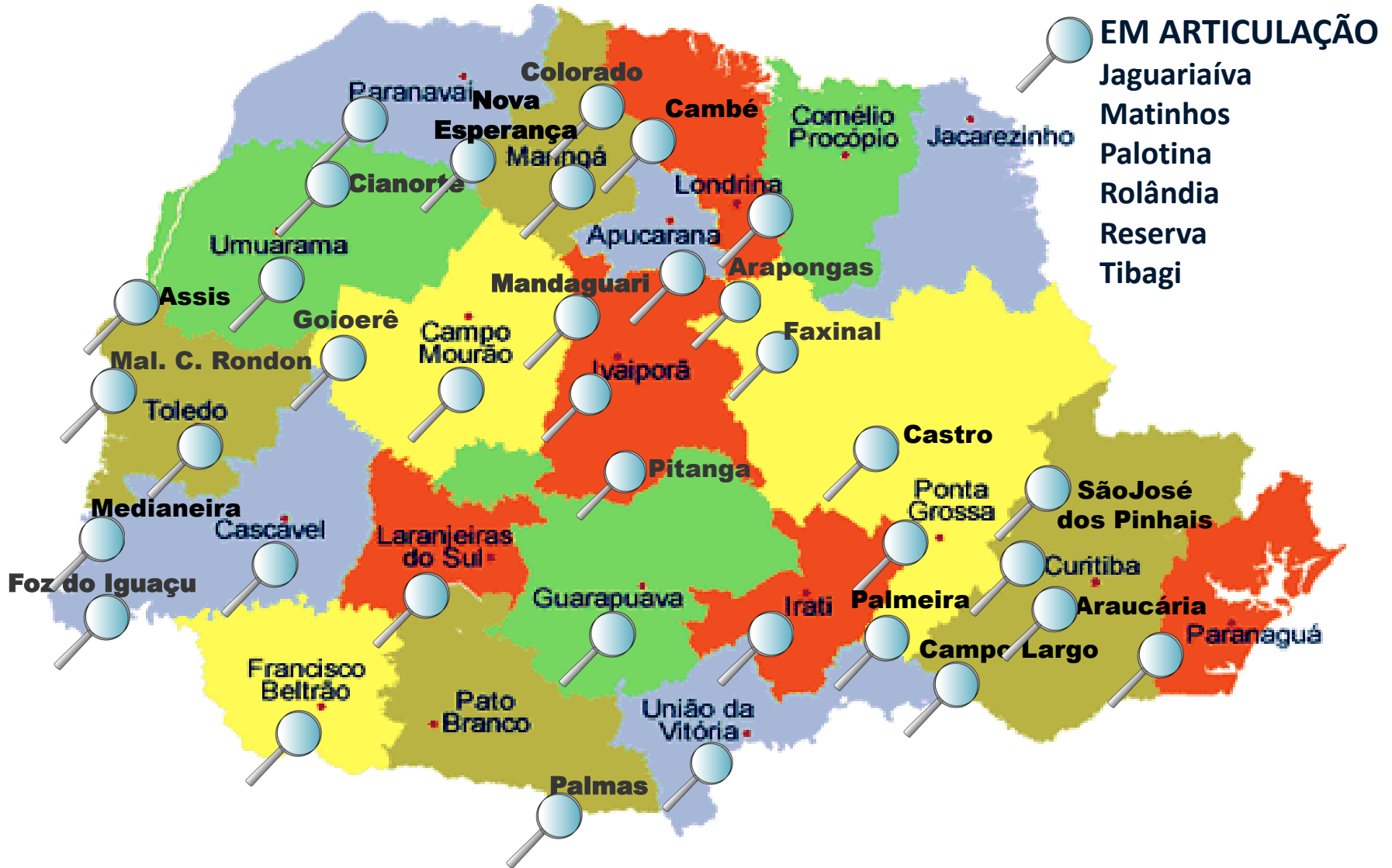


Instalados : 120 Observatórios Sociais em 19 Estados

Em articulação – 03 Estados



# OS no Paraná (35)

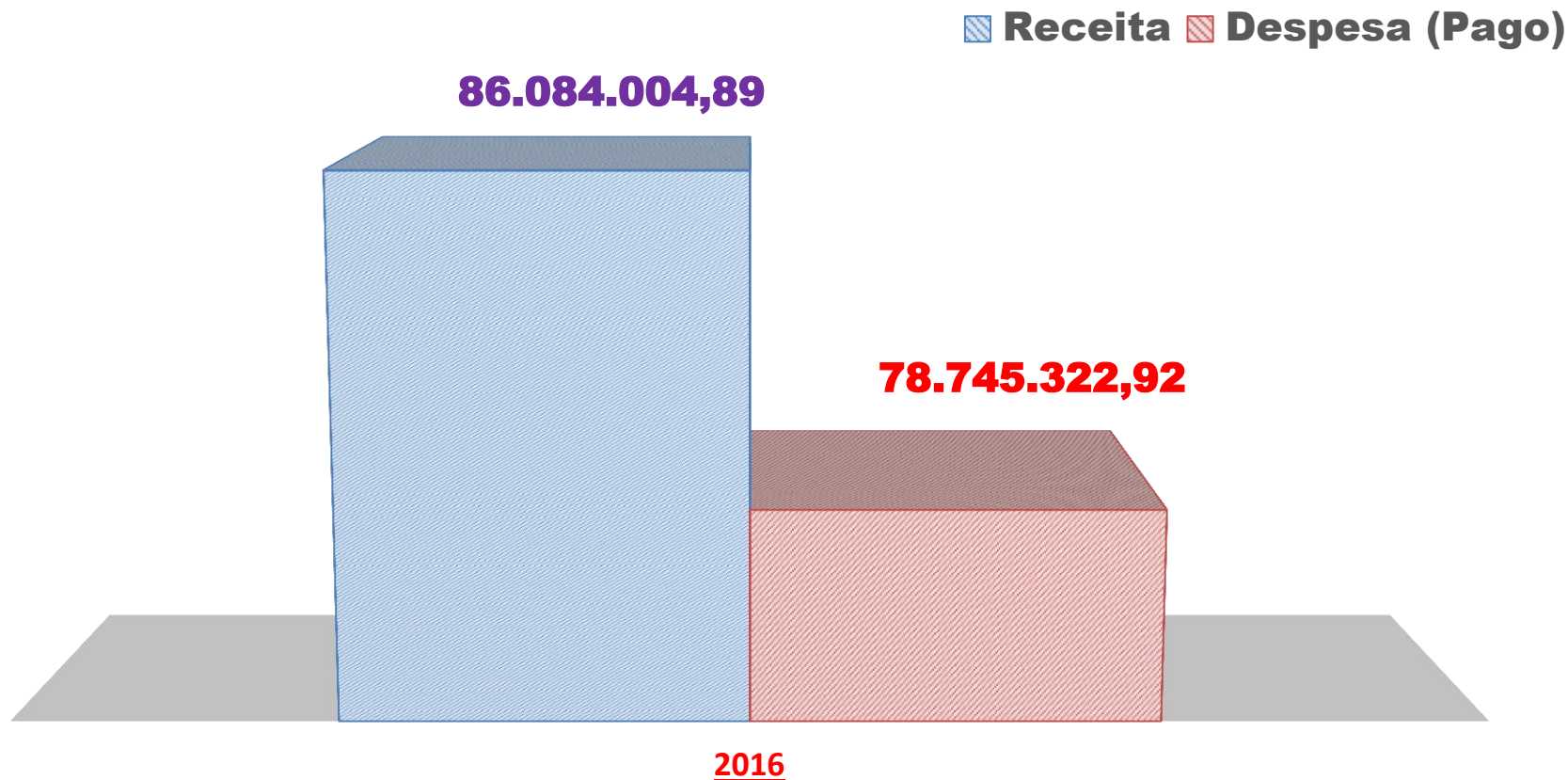


# Informações sobre o Município

**34.425 habitantes**



# Receitas e Despesas de 2016



**Receita mensal aproximada: R\$ 7.100.000,00**



# Atuação e manifestações do Observatório Social de Mandaguari.



## RESULTADOS IMPORTANTES

- Portal de Transparência
- Almoarifado Central
- Câmara de Vereadores
- Licitações
  - Economia direta
  - Economia indireta
  - Especificação dos materiais
- Educação Fiscal - Conscientização





## **Trabalho de Monitoramento das licitações**

**Leitura do Diário  
Oficial**

**Divulgação –  
Sistema RCC  
Licitações**

**Análise do Edital**

**Encontrando-se indícios de  
irregularidade, encaminha-  
se requerimento ao órgão  
Público**

**Caso não haja correção  
ou esclarecimento  
satisfatório, encaminha-  
se ao Ministério Público**

**Acompanhamento do  
certame (licitação)**

**Análise do contrato**

**Acompanhamento da  
entrega dos bens  
adquiridos**

**Análise de termos  
aditivos**



# Contratações ocorridas no 3º Quadrimestre de 2016

## Prefeitura Municipal

MODALIDADE	TOTAL	FRACASSADA /DESERTA	REVOGADA	EM ANDAMENTO	SUSPensa	CONCLUÍDA	ANULADA
Pregão Presencial	37	2	0	0	1	34	0
Pregão Eletrônico	4	0	0	0	0	4	0
Concorrência	0	0	0	0	0	0	0
Concurso	0	0	0	0	0	0	0
Leilão	0	0	0	0	0	0	0
Dispensa	3	0	0	0	0	3	0
Convite	-	-	-	-	-	-	-
Tomada de Preço	2	0	0	0	0	2	0
Inexigibilidade	14	0	0	0	0	14	0
<b>TOTAL</b>	<b>60</b>	<b>2</b>	<b>0</b>	<b>0</b>	<b>1</b>	<b>57</b>	<b>0</b>



# Contratações ocorridas no 1º Quadrimestre de **2017**

## Prefeitura Municipal

MODALIDADE	TOTAL	FRACASSADA /DESERTA	REVOGADA	EM ANDAMENTO	SUSPensa	CONCLUÍDA	ANULADA
Pregão Presencial	28	0	0	2	3	23	0
Pregão Eletrônico	2	0	0	0	0	2	0
Concorrência	0	0	0	0	0	0	0
Concurso	0	0	0	0	0	0	0
Leilão	0	0	0	0	0	0	0
Dispensa	4	0	0	0	0	4	0
Convite	0	0	0	0	0	0	0
Tomada de Preço	1	0	0	0	0	1	0
Inexigibilidade	16	0	0	0	0	16	0
<b>TOTAL</b>	<b>51</b>	<b>2</b>	<b>0</b>	<b>0</b>	<b>3</b>	<b>46</b>	<b>0</b>



# Redução de valores em 4 meses – Setembro a Dezembro/2016

MODALIDADE	VALORES MÁXIMOS R\$	VALORES LICITADOS R\$	REDUÇÃO R\$	REDUÇÃO %	PARTICIPANTES	ME-EPP
Pregão Presencial	6.463.332,59	5.705.205,46	758.127,13	12%	85	60
Pregão Eletrônico	421.244,97	337.113,28	84.131,69	20%	25	18
Concorrência	-	-	-	-	-	-
Concurso	-	-	-	-	-	-
Leilão	-	-	-	-	-	-
<b>Dispensa</b>	53.910,00	53.910,00	-	-	3	0
Convite						
Tomada de Preço	54.886,65	54.280,00	606,65	1%	2	0
<b>Inexigibilidade</b>	1.808.165,84	1.808.165,84	-	-	14	0
<b>Total</b>	<b>8.801.540,05</b>	<b>7.958.674,58</b>	<b>842.865,47</b>	<b>10%</b>	<b>131</b>	<b>80</b>



# Resumo (R\$)

Ano:	Valor Máximo	Valor Licitado	Redução	%
2014	42.849.000,00	35.506.000,00	7.343.000,00	17%
2015	44.875.000,00	40.811.000,00	4.064.000,00	9%
2016	43.655.000,00	36.850.000,00	6.805.000,00	16%

**REDUÇÃO DE VALORES EM 3 ANOS: R\$  
18.212.000,00**



## Redução de valores em 4 meses – Janeiro a Abril/2017

MODALIDADE	VALORES MÁXIMOS R\$	VALORES LICITADOS R\$	REDUÇÃO R\$	REDUÇÃO %	PARTICIPANTES
Pregão Presencial	5.926.516,70	4.463.777,36	1.462.739,34	24,68%	96
Pregão Eletrônico	316.878,12	197.432,29	119.445,83	37,69%	14
Concorrência	-	-	-	-	-
Concurso	-	-	-	-	-
Leilão	-	-	-	-	-
<b>Dispensa</b>	1.890.739,76	1.890.739,76	-	-	4
Convite					
Tomada de Preço	110.015,97	104.508,93	5.507,04	5,01%	2
<b>Inexigibilidade</b>	2.741.255,08	2.741.255,08	-	-	16
<b>Total</b>	<b>10.985.405,63</b>	<b>9.397.713,45</b>	<b>1.587.692,18</b>	<b>14,45%</b>	<b>128</b>



# Algumas expressivas reduções de preço do 3º quadrimestre de 2016

## Aquisição de Gêneros alimentícios (PP101/2016)

Nº de Participantes - 11

Valor Máximo	Valor Licitado	Redução	% redução
R\$ 656.374,50	R\$ 381.215,00	<b>R\$ 275.159,50</b>	42%

## Aquisição de Tintas e Produtos Pintura (PP 98/2016)

Nº de Participantes - 3

Valor Máximo	Valor Licitado	Redução	% redução
R\$ 307.235,40	R\$ 157.238,00	<b>R\$ 149.997,40</b>	49%



## Contratação de **Empresa especializada em Rede Telefônica (PP127/2016)**

**Nº de Participantes - 3**

Valor Máximo	Valor Licitado	Redução	% redução
R\$ 126.989,26	R\$ 84.950,00	<b>R\$ 42.039,26</b>	33%

## Aquisição de **Equipamentos para UBS (PE 105/2016)**

**Nº de Participantes - 10**

Valor Máximo	Valor Licitado	Redução	% redução
R\$ 127.193,88	R\$ 87.807,87	<b>R\$ 39.392,01</b>	31%





# Algumas expressivas reduções de preço do 1º quadrimestre de 2017

## Aquisição de **Uniforme escolar (PP 01/2017)**

Nº de Participantes - **16**

Valor Máximo	Valor Licitado	Redução	% redução
R\$ 713.870,00	R\$ 385.660,00	<b>R\$ 328.210,00</b>	45,98%

## Aquisição de **meio fio com sarjeta e meio fio sem sarjeta (PP 09/2017)**

Nº de Participantes - **3**

Valor Máximo	Valor Licitado	Redução	% redução
R\$ 431.580,00	R\$ 182.400,00	<b>R\$ 249.180,00</b>	57,74%



## Aquisição de **Materiais de expediente e escolar (PP 13/2017)**

**Nº de Participantes - 14**

Valor Máximo	Valor Licitado	Redução	% redução
R\$ 238.754,82	R\$ 111.731,65	<b>R\$ 127.023,17</b>	53,20%

## Prestação de serviços de **desinsetização, desratização, limpeza e desinfecção de caixas d'água (PE 19/2017)**

**Nº de Participantes - 2**

Valor Máximo	Valor Licitado	Redução	% redução
R\$ 29.462,27	R\$ 12.082,76	<b>R\$ 17.379,51</b>	58,99%



## Pregão Presencial nº 97/2016

### Retífica de Motores

Analisando o Edital, o Observatório constatou irregularidades, indicando sobrepreço em relação aos valores unitários dos serviços:

#### Valores licitado em 2015: (a hora)

Serviço	Valor unitário
Retífica	R\$ 106,66
Mecânica	R\$ 97,36
Peças	- 20% da tabela Audatex (no limite de R\$ 42.000,00)

#### Valores máximo do Pregão 97/2016: (a hora)

Serviço	Valor unitário
Retífica	R\$ 9.000,00
Mecânica	R\$ 9.000,00
Peças	R\$ 42.000,00



## Pregão Presencial 79/2016

### Molejo

Encaminhado o requerimento de impugnação em relação ao caso do slide anterior, o Município percebeu que a mesma irregularidade estava incidindo nos valores unitários do Pregão de Molejo (nº 79/2016), que ainda não havia sido realizado.

Valores licitados em 2015 (a hora):

Serviço	Valor unitário
Molejo médio	R\$ 75,00
Peças	- 20% da tabela Audatex
Molejo pesado	R\$ 80,00
Peças	- 20% da tabela Audatex

Valores máximos do Pregão 79/2016:(a hora)

Serviço	Valor unitário
Molejo médio	R\$ 24.300,00
Peças	R\$ 56.700,00
Molejo pesado	R\$ 76.800,00
Peças	R\$ 179.200,00



**Procedendo à verificação das diferenças entre os reais valores unitários e os novos valores elencados pelo Município, EM TODOS OS LOTES, o Observatório Social encaminhou requerimento de impugnação e, com base nas fundamentações ali expostas, ambos os Pregões foram reformulados, incidindo em um afastamento de prejuízo de aproximadamente **R\$ 436.167,39****



## Aquisição de condicionadores de ar para o corpo de bombeiros (PP nº 99/16)

Análise do Edital

1 - Ar Condicionado 9.000 BTUS = R\$ 2.508,20 = **2.508,20**

2 - Ar Condicionado 12.000 BTUS = R\$ 2.933,29 = **5.866,58**

**TOTAL R\$ 8.374,78**

Constatação do  
sobrepço

**Manifestação:** Realização de pesquisa de mercado e requerimento impugnando o edital

1 - Ar Condicionado 9.000 BTUS = R\$ 1.395,00 = **1.395,00**

2 - Ar Condicionado 12.000 BTUS = R\$ 1.520,00 = **3.040,00**

**TOTAL R\$ 4.435,00**

Atendendo ao encaminhamento do OS, houve readequação dos preços.

**Economia direta gerada pelo OS:**

Antes da Manifestação: 8.374,78

Após manifestação: 4.435,00

**R\$ 3.939,78**



## Acompanhamento na entrega de impressoras

**Situação:** O Município licitou 7(sete) impressoras a *laser*, com velocidade de 33 páginas por minuto no valor de R\$ 1.200,00.

Na entrega, o fornecedor:

- Entregou de 28ppm (R\$ 791,91)
- Cobrou por 33ppm (R\$ 1.200,00)

**Manifestação:** O Observatório Social fez requerimento solicitando à readequação da entrega, pelo produto que realmente constava no edital, com as especificações corretas.

**Prejuízo afastado:**

Valor da impressora licitada: 1.200,00

Entregou-se: R\$ 791,91

**Diferença:  $408,09 \times 7 =$  R\$ 2.856,63**



# Ambientação Natalina 2016

O Município pagou:

a) **R\$ 52.391,84** para reforma e manutenção de enfeites luminosos para **decoração natalina**, com fornecimento de todos os materiais necessários. (Empresa de Londrina)

b) **R\$ 36.710,00** para instalação e desinstalação da decoração natalina. (Empresa de Mandaguari)






c) **R\$ 39.488,00**, para locação da “Vila do Papai Noel” (Empresas de Santa Catarina).

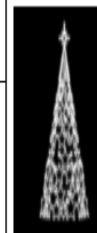

**TOTAL PAGO: R\$ 128.589,84**





# Em relação à Vila do Papai Noel, temos os seguintes valores:

Vila do Papai Noel – PP. n° 130/2016		
Objeto	Valor Licitado	Situação
 Locação de casinha do Noel	RS 10.813,75	Liquidado e Pago
 Locação Laço de Courino vermelho	RS 84,40	Liquidado e Pago
 Locação Portal de arabescos	RS 1.846,25	Liquidado e Pago
 Locação Painel da Casa do Noel com letreiro “Casa do Noel”	RS 960,05	Liquidado e Pago
 Locação Papai Noel com sua face vazada para colocação de rosto humano para fotos (dimensões: 2,50m x 1,50m x 0,50m)	RS 3.580,00	Liquidado e Pago



Locação Poltrona do Noel	RS 2.353,00	Liquidado e Pago.
Locação Árvore de Luz	RS 4.720,00	Liquidado e Pago.
Locação Árvore Luminosa Estrelas	RS 5.131,52	Liquidado e Pago



	<b>Locação Escultura Tridimensional (Trenó)</b>	<b>RS 3.500,00</b>	<b>Liquidado e Pago.</b>
	<b>Locação 02 Renas do Trenó</b>	<b>RS 3.300,00</b>	<b>Liquidado e Pago.</b>
	<b>Locação 02 Cascatas Blindada – 400 lâmpadas brancas (10m de lâmpadas)</b>	<b>RS 122,31</b>	<b>Liquidado e Pago.</b>
	<b>Locação 10 Ramas Verdes</b>	<b>RS 270,00</b>	<b>Liquidado e Pago.</b>
	<b>Locação 13 Conjuntos de cerquinhas luminosas</b>	<b>RS 1.413,75</b>	<b>Liquidado e Pago.</b>
	<b>Locação 20 Gramas Sintéticas decorat. - Branca</b>	<b>RS 1.044,40</b>	<b>Liquidado e Pago.</b>
	<b>Locação 06 Gramas Sintéticas - Verde</b>	<b>RS 226,26</b>	<b>Liquidado e Pago.</b>
	<b>Locação Escultura tridimensional gigante em forma de Papai Noel sentado em poltrona natalina, com escorregador tubular, no qual entram as crianças e saem no saco do Papai Noel.</b>	<b>RS 15.547,00</b>	<b>Ainda não empenhado.</b>
<b>TOTAL DE ALUGUEL LICITADO</b>		<b>RS 55.035,00</b>	



## Ainda em relação à Vila do Papai Noel



Uma suposta irregularidade: a não constatação do item “Papai Noel com rosto vazado”, para foto, na “Vila do Papai Noel”.

Contudo, o referido valor (R\$ 3.500,00) foi empenhado, liquidado e pago.

**Este Observatório encaminhou, em 06 de fevereiro, requerimento ao Município solicitando o estorno do valor se realmente fosse constatado que a empresa não forneceu o item. Até o momento não houve posicionamento oficial.**

# Portal de Transparência com Insuficiência de Informações

No entender deste Observatório, há algum tempo os Órgãos Públicos Municipais não estavam dando a devida atenção às solicitações deste OS em relação a todas as informações que deveriam constar no Portal de Transparência.

Na época, encaminhou-se requerimento ao Ministério Público, solicitando providências no sentido de que a lei fosse cumprida.

**Resultado:**

TAC com o  
**Executivo  
Municipal.**

Multa diária de  
R\$ 1.000,00

TAC com a **Câmara  
Municipal**

Multa diária de  
R\$ 500,00



➔ Em 2014, 2015 e 2016, com o TAC devidamente firmado, O OS efetuou várias cobranças, verbais e formais, em relação às exigências realizadas na área da saúde.

➔ Em dezembro de 2016 membros do OS de Mandaguari se deslocaram ao PAM, após diálogo com o Promotor, com o intuito de verificar se houve ou não a implantação do Controle de Estoque Informatizado.

CONTUDO, no local, constatou-se a inexistência do referido controle, sendo que a funcionária responsável tinha iniciado apenas um “inventário” manuscrito sobre os medicamentos/insumos.



Encaminhou-se relatório da visita ao Ministério Público, que elaborou uma Recomendação Administrativa à Secretaria de Saúde.

Hoje, conforme informações da nova Diretora do PAM, está em fase de implantação o controle de estoque informatizado, conforme exigência da legislação vigente.

# Acompanhamentos no Almoxarifado Central e na Secretaria de Saúde 3º Quad. de 2016



Em 2016 o Observatório Social realizou acompanhamentos *in loco* para a conferência de mercadorias e insumos hospitalares.



No almoxarifado central o valor total de mercadorias acompanhadas no 3º quadrimestre foi de **R\$ 705.817,55** (75 Relatórios), totalizando o valor anual de **R\$ 3.131.857,47** (247 Relatórios).



Na área da Saúde (Secretaria Municipal, Pronto Atendimento e Laboratório), o valor total de medicamentos/insumos hospitalares conferidos no 3º quadrimestre foi de **R\$ 308.724,22** (78 Relatórios), totalizando o valor anual de **R\$ 1.291.752,52** (239 Relatórios).





## Resumindo:

Em 2016 o Observatório realizou o acompanhamento, *in loco*, da entrega de **R\$ 4.423.609,99** (486 Relatórios) em produtos e mercadorias licitadas pelo Município, sendo **R\$ 1.014.541,77** (153 Relatórios) somente no 3º quadrimestre.



# Acompanhamentos no Almoxarifado Central e na Secretaria de Saúde 1º Quad. de 2017



Em 2017 o Observatório realizou acompanhamentos *in loco* para a conferência de mercadorias e insumos hospitalares.

A quantia paga pelo Município em relação à aquisição de bens, recebidos e guardados no Almojarifado Central foi de **R\$ 1.297.859,45**, sendo que o valor total de mercadorias acompanhadas foi de **R\$ 1.137.346,83**, 115 Relatórios. (Diferença: a maioria no período de férias do OS).



Em relação aos acompanhamentos realizados na área da Saúde o valor total de medicamentos/insumos hospitalares conferidos no 1º quadrimestre foi de **R\$ 364.709,77** (66 Relatórios). De tudo o que foi pago neste quadrimestre em relação à Saúde, este OS não acompanhou 18 notas, totalizando a quantia de **R\$ 39.011,69**, sobre as quais já solicitou esclarecimento à Secretaria de Saúde.

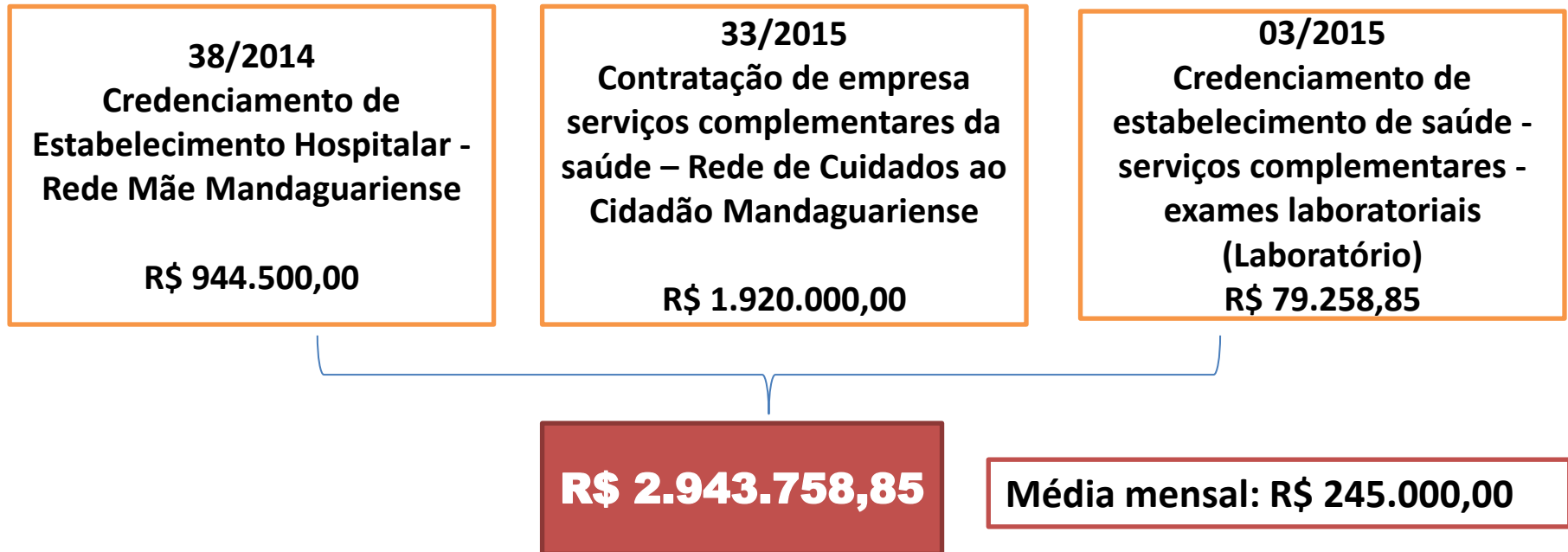


# Alguns dados levantados sobre Serviços



## Hospital Cristo Rei

### Inexigibilidades pagas em 2016



## Principais despesas com Publicidades 2013-2016

Lei 9.504/97: Art. 73, inciso VII - [...] São proibidas aos agentes públicos [...] realizar, no primeiro semestre do ano de eleição, despesas com publicidade dos órgãos públicos [...], que excedam a média dos gastos no primeiro semestre dos três últimos anos que antecedem o pleito.

2013		2014	
1º Semestre	2º Semestre	1º Semestre	2º Semestre
Sol Propag.	-	129.535,80	190.662,32
Editora Central	36.812,20	48.439,00	191.077,53
<b>TOTAL SEMESTRE</b>	<b>36.812,20</b>	<b>177.974,80</b>	<b>253.057,53</b>
<b>TOTAL</b>	<b>214.787,00</b>	<b>490.747,85</b>	

2015		2016	
1º Semestre	2º Semestre	1º Semestre	2º Semestre
Sol Propag.	179.395,32	417.345,41	144.707,01
Editora Central	61.796,98	41.286,02	61.600,00
<b>TOTAL SEMESTRE</b>	<b>241.192,30</b>	<b>458.631,43</b>	<b>61.600,00</b>
<b>TOTAL 2015</b>	<b>699.823,73</b>	<b>259.107,01</b>	

# VALOR TOTAL GASTO: R\$ 1.664.465,59

Obs.: Nestas planilhas só foram computados os gastos com as empresas Sol Propaganda e Editora Central (são os maiores valores).



## Valores Pagos Referentes à Sinalização Viária – Pintura no asfalto - Incovia

<b>Mês/Ano</b>	<b>2013</b>	<b>2014</b>	<b>2015</b>	<b>2016</b>	<b>Total</b>
Jan				46.961,41	46.961,41
Fev					
Mar		25.410,04			25.410,04
Abr				90.930,67	90.930,67
Mai			25.584,30		25.584,30
Jun	7.378,00	47.696,60			55.074,60
Jul		9.026,66	30.457,50	70.794,25	110.278,41
Ago				79.203,25	79.203,25
Set				49.999,98	49.999,98
Out				200.000,02	200.000,02
Nov		76.635,00			76.635,00
Dez		19.479,25			19.479,25
<b>Total</b>	<b>7.378,00</b>	<b>178.247,55</b>	<b>56.041,80</b>	<b>537.889,58</b>	<b>779.556,93</b>





## Pagamentos da Prefeitura Municipal para a empresa NE Tecnologia e Informática Ltda (ELF) - Digitalizações

	2013	2014	2015	2016	Total
Jan		16.820,28			<b>16.820,28</b>
Fev				29.320,96	<b>29.320,96</b>
Mar			32.142,86	27.343,44	<b>59.486,30</b>
Abr		18.221,04	42.111,88	34.414,20	<b>94.747,12</b>
Mai		19.717,54	27.390,40	28.413,36	<b>75.521,30</b>
Jun		12.085,72		45.000,00	<b>57.085,72</b>
Jul		9.914,28		4.742,10	<b>14.656,38</b>
Ago	42.000,00		24.282,00	45.768,96	<b>112.050,96</b>
Set		15.490,98	51.049,98	28.828,26	<b>95.369,22</b>
Out	3.861,00		9.000,00		<b>12.861,00</b>
Nov				25.632,90	<b>25.632,90</b>
Dez	11.380,14	14.550,00	99.602,36	24.999,84	<b>150.532,34</b>
<b>Total</b>	<b>57.241,14</b>	<b>106.799,84</b>	<b>285.579,48</b>	<b>294.464,02</b>	<b>744.084,48</b>



## Pagamentos da Câmara de Vereadores para a empresa NE Tecnologia e Informática Ltda (ELF) - Digitalizações

	2013	2014	2015	2016	Total
Jan				4.469,43	<b>4,469,43</b>
Fev					<b>0,00</b>
Mar				2.384,13	<b>2.384,13</b>
Abr				38.136,00	<b>38.136,00</b>
Mai				5.603,85	<b>5.603,85</b>
Jun				6.825,42	<b>6.825,42</b>
Jul			7.200,00	7.739,55	<b>14.939,55</b>
Ago				11.189,22	<b>11.189,22</b>
Set				5.670,42	<b>5.670,42</b>
Out					<b>0,00</b>
Nov				6,352,29	<b>6.352,29</b>
Dez			9.113,89	63,111,80	<b>72.225,69</b>
<b>Total</b>			<b>16.313,89</b>	<b>151.486,11</b>	<b>167.800,00</b>



## GASTOS TOTAIS COM HORAS MÁQUINAS R\$ - Sarandi Tratores

	2013	2014	2015	2016	Até Abr/2017	Total
Caminhão Basculante	48.735	247.525	105.080			401.340
Compactador Vibratório				9.750	7.500	17.250
Escavadeira Hidráulica	127.326	224.945	141.548	463.628	168.130	1.125.577
Miniescavadeira				8.500	5.100	13.600
Motoniveladora		70.876	60.224	173.000	17.000	321.100
Pá Carregadeira	17.250	119.025	53.841	125.300	4.200	319.616
Retroescavadeira		33.460	4.633			38.093
Trator de Esteiras		94.010	9.240		10.320	113.750
<b>TOTAL:</b>	<b>193.311</b>	<b>789.841</b>	<b>374.566</b>	<b>780.178</b>	<b>212.250</b>	<b>2.350.146</b>

## QUANTIDADE DE HORAS MÁQUINA

	2013	2014	2015	2016	Até Abr/2017	Total
Caminhão Basculante	95	366	148			609
Compactador Vibratório				65	50	115
Escavadeira Hidráulica	637	1.052	659	1.899	731	4.978
Miniescavadeira				50	30	80
Motoniveladora		377	323	815	85	1.600
Pá Carregadeira	150	990	356	745	30	2.271
Retroescavadeira		332	41			373
Trator de Esteiras		456	44		43	543
<b>TOTAL:</b>	<b>882</b>	<b>3.573</b>	<b>1.571</b>	<b>3.574</b>	<b>969</b>	<b>10.569</b>



## QUANTIDADE DE DIAS TRABALHADOS

	2013	2014	2015	2016	Abr/2017
Caminhão Basculante	12	46	19	0	0
Compactador Vibratório	0	0	0	8	6
Escavadeira Hidráulica	80	132	82	237	91
Miniescavadeira	0	0	0	6	4
Motoniveladora	0	47	40	102	10
Pá Carregadeira	19	124	45	93	4
Retroescavadeira	0	42	5	0	0
Trator de Esteiras	0	57	6	0	5



## Valores Pagos para Equitrator - R\$

	<b>2013</b>	<b>2014</b>	<b>2015</b>	<b>2016</b>	<b>2017 até abril</b>	<b>Total</b>
Janeiro		45.028,87	49.507,02	16.565,48	1.973,10	113.074,47
Fevereiro		78.750,83	36.632,64	43.995,27	55.842,09	215.220,83
Março		40.543,19	35.441,81	25.651,72	67.117,41	168.754,13
Abril		52.223,55	9.592,86	49.584,91	40.049,92	151.451,24
Mai		54.824,23	53.488,17	59.377,05		167.689,45
Junho		2.926,92	10.929,56	55.586,08		69.442,56
Julho	14.202,65	273.803,29	44.228,66	127.964,00		460.198,60
Agosto	15.872,59	39.659,44	24.479,39	87.512,03		167.523,45
Setembro	21.082,81	155.784,78	59.927,75	10.314,38		247.109,72
Outubro		50.014,47	48.907,75	40.091,82		139.014,04
Novembro	84.364,45	60.314,10	20.897,98	38.505,45		204.081,98
Dezembro	267.356,06	94.187,07	111.280,00	29.897,05		502.720,18
<b>Total</b>	<b>402.878,56</b>	<b>948.060,74</b>	<b>505.313,59</b>	<b>585.045,24</b>	<b>164.982,52</b>	<b>2.606.280,65</b>



# Reuniões, Promoções, Participações e Eventos



# Reunião com o Ministério Público e Gestão Municipal

Em 15 de dezembro de 2016, a convite do Dr. Vilmar Antônio Fonseca, Promotor de Justiça, membros da Diretoria do Observatório Social de Mandaguari participaram de uma reunião, no Fórum, junto ao Sr. Prefeito e aos Srs. Secretários Municipais.

A reunião foi gerenciada pelo Promotor, que abordou diversos assuntos importantes para o bom e correto andamento da gestão pública, pontuando algumas denúncias recebidas, assim como alguns posicionamentos do Gestor Público perante as diligências realizadas.

O Observatório só encaminha ao Ministério Público situações sobre as quais não obtém informações satisfatórias dos órgãos públicos ou quando não obtém nenhuma resposta aos questionamentos, mesmo que reiterados.



# Observatório Social do Brasil assina Acordo de Cooperação com Conselho Federal de Contabilidade e com Conselho Federal da OAB

Em reunião realizada em Brasília – DF, na sede da OAB Nacional, em 19 de outubro de 2016 o OSB assinou acordo de cooperação com o Conselho Federal de Contabilidade e o Conselho Federal da OAB.

O objetivo é que essas duas instituições possam oferecer

acompanhamento técnico e realizar ações conjuntas à Rede de Observatórios Sociais nas áreas como transparência, eficiência da gestão pública e prevenção à corrupção. A expectativa é de que ações como essa potencializem os trabalhos dos Observatórios Sociais locais.





# Termo de Cooperação consolida parceria entre OSB e Unicesumar

No dia 25 de outubro de 2016 foi formalizado um Termo de Cooperação entre a Rede OSB e a Unicesumar.



A ideia é que projetos acadêmicos da Instituição possibilitem que cerca de 1.200 alunos do curso de Serviço Social de Ensino a Distância (EAD), da Universidade, tenham a Rede OSBrasil como campo de estágio. Além de que os outros mais de 100 mil alunos tenham acesso a vídeo-aulas sobre Controle Social, Observatório Social e a atuação dos Observatórios, nas disciplinas de Metodologia da Pesquisa, e de Formação Social e Ética, obrigatórias em todos os cursos da Unicesumar.

## Resultado e premiação do Concurso de Desenho e Redação – Etapa Municipal

O Observatório Social de Mandaguari, em 15 de dezembro de 2016, realizou o evento de premiação do Concurso de Desenho e Redação “Um por todos e todos por um, pela ética e cidadania”, da CGU, etapa municipal.



Participaram do Concurso dez Estabelecimentos de Ensino do Município, estando presentes, no evento, 102 pessoas entre membros do OS, Imprensa, Professores, Diretores, Coordenação Pedagógica, Alunos e seus respectivos familiares.

**Ao final da premiação, assim ficou a classificação:**

**1º Categoria (1º ao 5º ano) – Ensino Fundamental:**

**1º Lugar – Lincoln Mendes Marques – 5º ano – Escola Alfa. Prêmio: uma bicicleta.**

**2º Lugar – André Lucas Salvalágio Garcia – 4ºano – Escola Primeiro Passo. Prêmio: um tablet da marca Philco, 7 polegadas.**



**2º Categoria (6º ao 9º ano) – Ensino Fundamental:**

**1º Lugar – Ivani da S. Santos – EJA – CEEBJA Santa Clara. Prêmio: R\$ 500,00.**

**2º Lugar – Matilde de Castro – EJA – CEEBJA Santa Clara. Prêmio: R\$ 300,00.**



### 3º Categoria (1º ao 3º ano) – Ensino Médio:

1º Lugar – Heloisa Yikari Matubara – 2º ano – Colégio São Francisco de Assis. Prêmio: R\$ 500,00. (não pode comparecer por motivos pessoais, seus pais receberam o prêmio)

2º Lugar – Leonardo Henrique de Lima – 2º ano – Colégio Estadual Vera Cruz. Prêmio: R\$ 300,00.





**Os professores premiados com R\$ 500,00 cada um, foram aqueles cujos alunos conquistaram o 1º lugar em cada categoria:**

**1º Categoria – Professora Roselane Marcato Argenton – Escola Alfa.**

**2º Categoria – Professora Iracema Peres Ruiz – CEEBJA Santa Clara.**

**3º Categoria – Professor Bruno Augusto Monteiro Gonçalves – Colégio São Francisco de Assis.**



# Semana da Cidadania

**Durante o mês de dezembro de 2016, em nível Nacional, a Rede de Observatórios Sociais desenvolveu trabalhos de conscientização e Educação Fiscal em fomento à 2ª Semana da Cidadania, que ocorre na semana aludida ao Dia Internacional de Combate à Corrupção (09/12).**

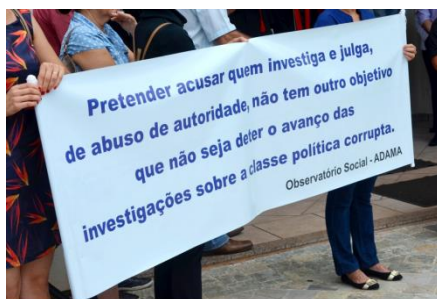
**Em Mandaguari, o OS realizou as seguintes atividades:**

**Em 01/12/2016 - Entrevista em duas Emissoras de Rádio do Município, delineando sobre assuntos como Controle Social, Ética e Cidadania, bem como sobre as atividades desenvolvidas pelos Observatórios Sociais no combate à corrupção e à impunidade.**



# Semana da Cidadania

Em 01/12/2016 – Organização de manifestação em frente ao Fórum, com apoio do Poder Judiciário e do Ministério Público, sobre a PEC da “mordça”, na qual estiveram presentes 150 pessoas representando 36 organizações da sociedade civil.





# Semana da Cidadania

**De 05 e 07/12/2016 - Palestra sobre Educação Fiscal; Combate à corrupção e impunidade; Ética; Transparência e sobre os trabalhos da Rede OSB e do Observatório Social de Mandaguari-ADAMA, em dois colégios do Ensino Médio: Colégio Estadual Vera Cruz e Colégio Estadual José Luiz Gori.**

## Palestra Colégio Estadual Vera Cruz

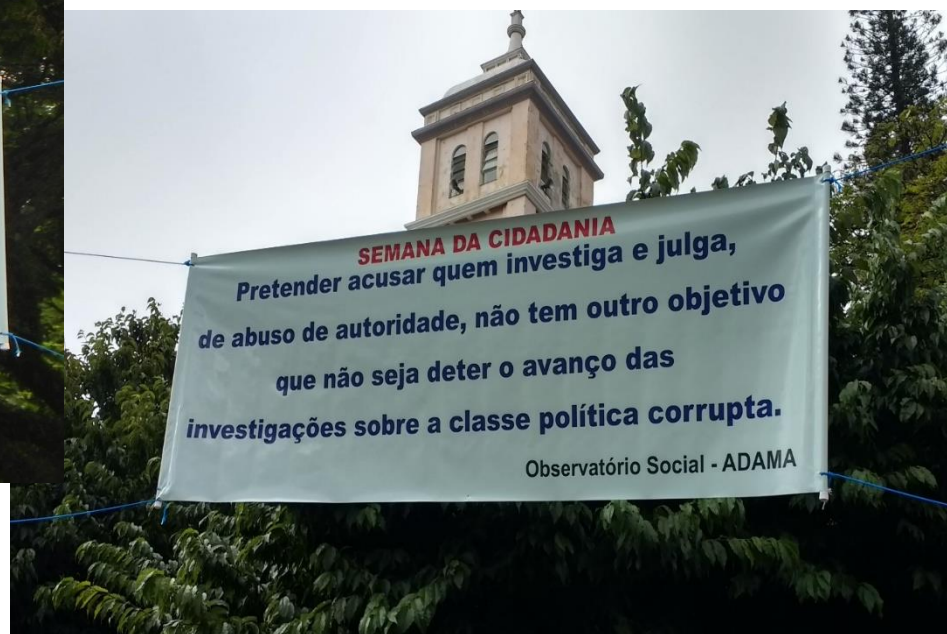


## Palestra Colégio Estadual José Luiz Gori



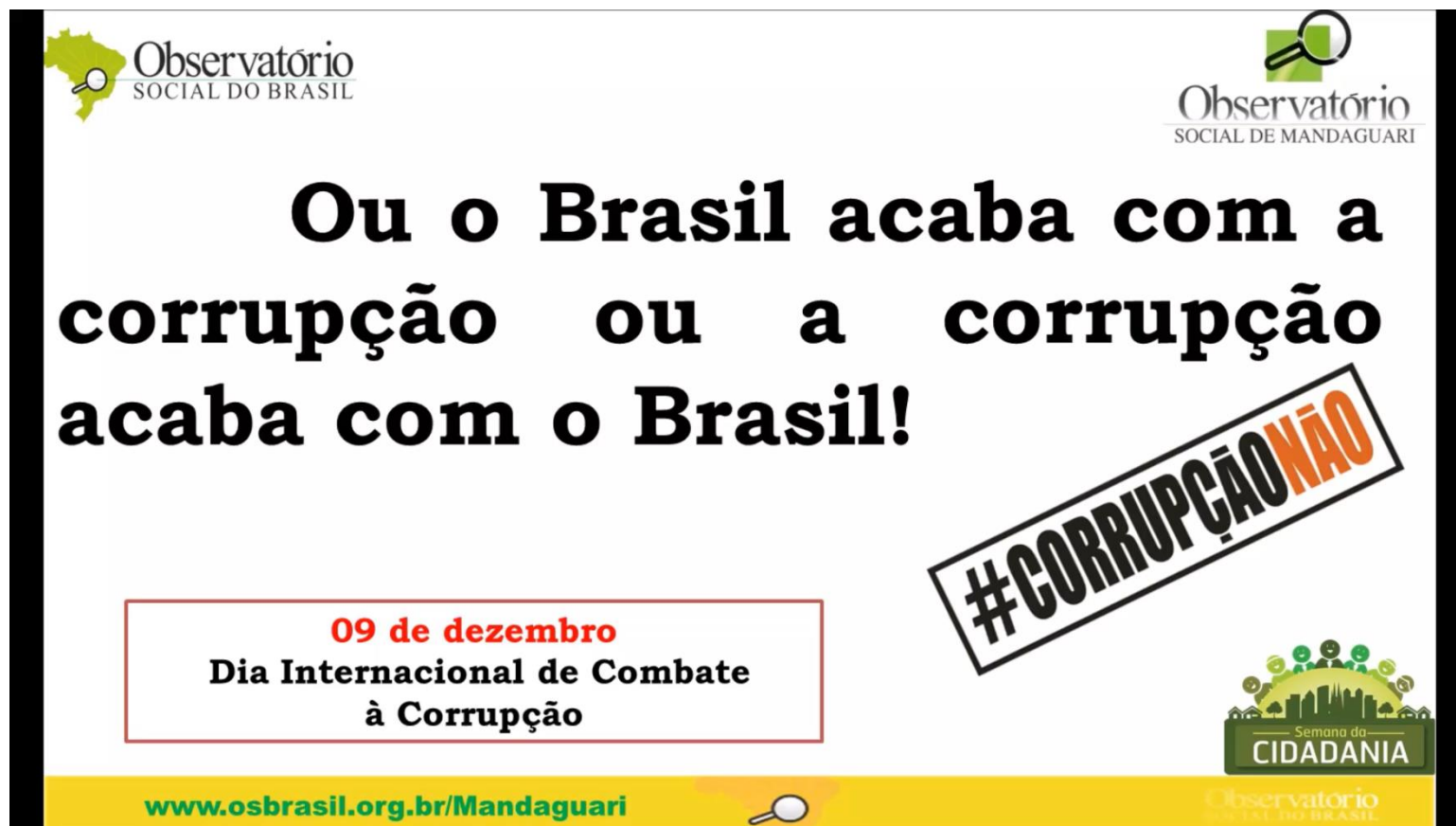
# Semana da Cidadania


De 06 a 13/12/2016 - Colocação de duas faixas na Avenida principal da cidade.




# Semana da Cidadania

De 07 a 13/12/2016 -Exposição de vídeo, contendo frases interessantes, em telão, no centro da cidade.




 Observatório  
SOCIAL DO BRASIL


 Observatório  
SOCIAL DE MANDAGUARI


**Ou o Brasil acaba com a  
corrupção ou a corrupção  
acaba com o Brasil!**

**#CORRUPÇÃO NÃO**

**09 de dezembro**  
**Dia Internacional de Combate  
à Corrupção**

 Semana da  
**CIDADANIA**

[www.osbrasil.org.br/Mandaguari](http://www.osbrasil.org.br/Mandaguari) 

 Observatório  
SOCIAL DO BRASIL

## Observatório Social de Mandaguari e Ministério Público realizam reunião com Vereadores e Funcionários da Câmara Municipal

Em 14 de fevereiro de 2017 reuniram-se, na Câmara Municipal, membros do Observatório Social de Mandaguari e do Ministério Público local, com os Vereadores da atual legislatura e os demais funcionários da Câmara Municipal, que estavam todos presentes (com exceção de um Vereador, por motivos particulares). O encontro foi uma solicitação do Observatório, tendo por base reuniões de orientação que o Ministério Público havia realizado com o Executivo Municipal.



## Observatório Social de Mandaguari e Ministério Público realizam reunião com Vereadores e Funcionários da Câmara Municipal

O Observatório Social constatou que, em 2016, 80% dos Projetos de Lei foram aprovados em Regime de Urgência, o que, em sua opinião, inviabiliza a efetiva análise pela Câmara Municipal. Também constatou que, pela Lei Orgânica do Município e pelo Regimento Interno, a Câmara Municipal de Mandaguari possui 92 dias de recesso legislativo, enquanto municípios como Maringá, Marialva, Campo Mourão e Londrina não chegam a 60 dias. Constatou também divergências entre a Lei Orgânica do Município e o Regimento Interno da Câmara. Providências foram solicitadas e orientações foram repassadas, tanto pelo OS quanto pelo Ministério Público.

Tal reunião abordou tópicos como:

- As funções do Vereador segundo a Constituição Federal e a Controladoria Geral da União.
- Portais de Transparência, que precisam trazer de forma sucinta e clara todos os atos da gestão pública.
- Necessidade de que o Vereador tenha conhecimento das principais normas legais que regem a Administração Pública.



# Eficiência na Gestão Pública

O Observatório Social de Mandaguari – ADAMA, com o apoio da Prefeitura Municipal, realizou no dia 31/03/2017 o evento “Eficiência na Gestão Pública”, voltado ao funcionalismo público municipal e à sociedade mandaguariense. Realizado em três períodos, manhã, tarde e noite.

Conforme Programação divulgada, os três períodos tiveram os mesmos conteúdos abordados. A primeira palestra (período manhã e tarde) foi proferida pelo professor doutor da Universidade Estadual de Maringá (UEM), Sr. Marcílio Hubner, e teve como tema “A importância do trabalho do agente público e suas responsabilidades legais”. No período noturno, o assunto foi abordado pela Juíza da Comarca de Mandaguari, Dra. Iza Maria Bertola Mazzo.







**A segunda palestra, nos três períodos, foi realizada pelo presidente do Observatório Social do Brasil, Sr. Ney da Nóbrega Ribas, que teve como tema “Transparência, Controle Social e contribuição dos Observatórios Sociais na gestão pública municipal”.**

**Participaram aproximadamente 850 (oitocentos e cinquenta) funcionários públicos municipais e 160 (cento e sessenta) cidadãos da sociedade mandaguariense, dentre eles, representantes de 37 grupos da sociedade civil.**



# Encontro com Vereadores e Funcionários da Câmara Municipal sobre Portais de Transparência

O Observatório Social de Mandaguari – ADAMA, atendendo solicitação, realizou nos dias 11 e 12 de abril de 2017 um “Encontro com Vereadores e Funcionários da Câmara Municipal”.

O objetivo do Encontro foi oferecer orientações sobre o manuseio e utilização dos Portais de Transparência, assim como demonstrar a importância do cruzamento de informações.

Demonstrando interesse na realização de um eficiente serviço frente às suas funções, participaram do encontro os Vereadores: Sebastião Alexandre, Márcia Serafim C. da Silva e Luiz Carlos Garcia; e os funcionários da Câmara Municipal Maria Vaz de Lima Ramalho, Edevaldo da Matta e Valdinéia da S. Souza, além de associados e colaboradores do Observatório Social.



**A Diretoria do Observatório Social de Mandaguari entende que quando a população e os seus representantes utilizarem adequadamente os Portais de Transparência para monitorarem o que é feito com o dinheiro público, sem dúvida, iniciará uma nova fase de total transparência e eficiente gestão do erário, que oportunizará a cada dia melhor atendimento à população.**



# CUSTOS DO OBSERVATÓRIO SOCIAL DE MANDAGUARI



# Média de Gastos do OS de Mandaguari - ADAMA

<b>RECEBIMENTOS</b>	<b>MÉDIA</b>
Mensalidades	R\$ 365,00
Contribuições	R\$ 300,00
Rendimento financeiro	R\$ 1.085,75
<b>Total</b>	<b>R\$ 1.750,75</b>
<b>PAGAMENTOS</b>	<b>MÉDIA</b>
Pessoal (1 funcionário e 2 estagiários)	R\$ 2.520,00
Viagens e representações	R\$ 279,66
Despesas com água, luz e telefone	R\$ 352,70
Outras despesas	R\$ 552,15
<b>TOTAL</b>	<b>R\$ 3.730,36</b>

**Déficit mensal aproximado: R\$ 1.979,61**

O demonstrativo ao lado refere-se à média mensal de Receitas e Despesas do Observatório Social de Mandaguari – ADAMA.

Através do trabalho de voluntários e estagiários, com pequeno valor financeiro, o Observatório Social desenvolve importantes ações que resultam em benefícios em prol da coletividade.

Tendo realizado o bazar com produtos da Receita Federal, em setembro de 2015, o valor arrecadado, aplicado, vem suprimindo o déficit mensal.



# Relação de Parcerias já firmadas com a Rede OSB



## Mantenedores do Observatório Social do Brasil



## Patrocínio Projeto IGPs



# Parceiros e Colaboradores do Observatório Social de Mandaguari

**Instituto Sicoob**

**Sicredi**

**Receita Federal**

**Associações**

**Entidades Empresariais/Classe**

**Estabelecimentos de Ensino**

**Ministério Público**

**Poder Judiciário**

**Clubes de Serviço**

**Prefeitura Municipal**

**Câmara Municipal**

**Universidade Estadual de Maringá  
- MUDI**







**Mandaguariense, se torne um voluntário e venha trabalhar em prol de seu Município!**

**Hino da Cidadania**





[osbrasil.org.br/Mandaguari](http://osbrasil.org.br/Mandaguari)

[mandaguari@osbrasil.org.br](mailto:mandaguari@osbrasil.org.br)

[facebook.com/osmandaguari](https://facebook.com/osmandaguari)



# Sinceros Agradecimentos

*“Ninguém vale pelo que sabe, mas sim pelo que faz com aquilo que sabe.”*

**Leonardo Boff**

Fones: (44) 3233-0099 / (44) 3133-0028

Rua José Ribeiro Marques, nº 392

Mandaguari – PR



Observatório  
SOCIAL DE MANDAGUARI

