

# INFORMAÇÕES SOBRE O MUNICÍPIO DE MANDAGUARI

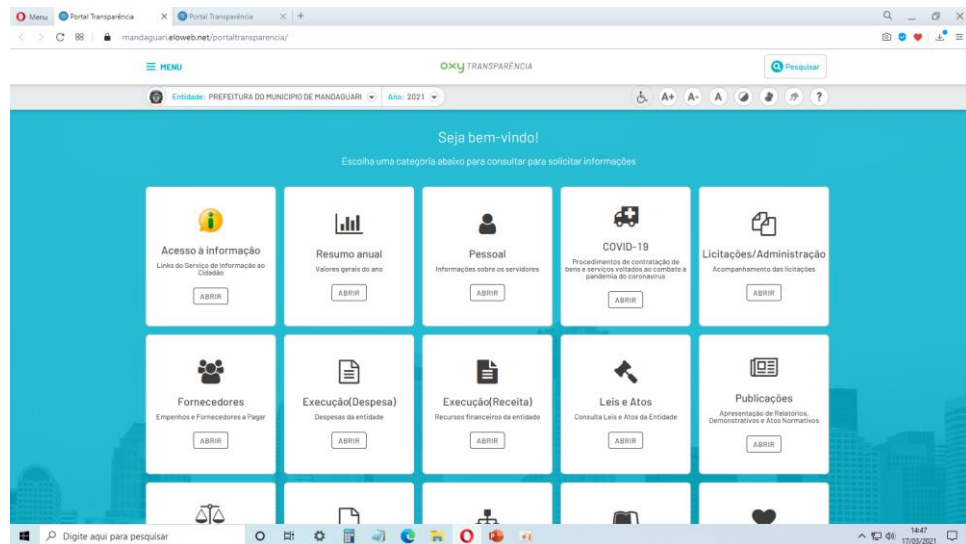
## INDICADORES 2020



Fonte: Censo Estimado IBGE 2020

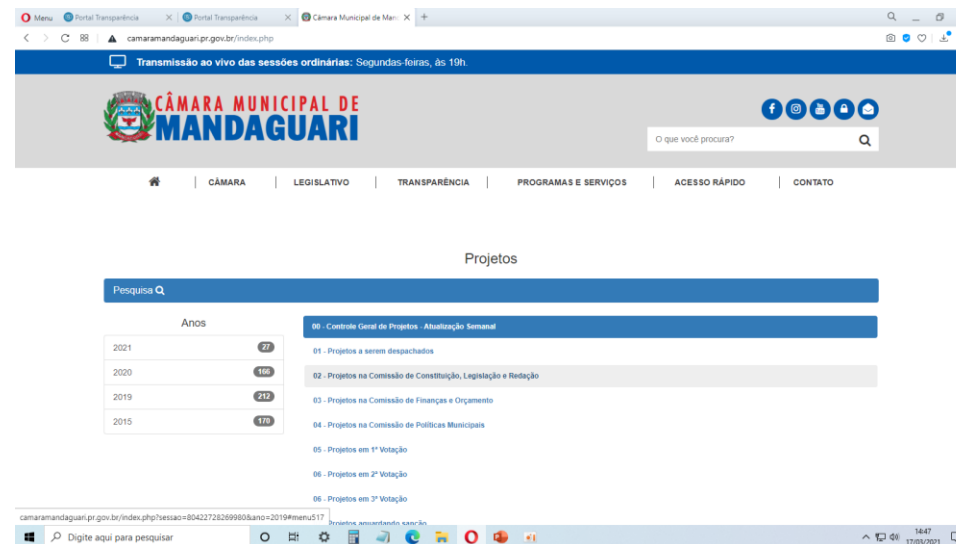
**34.515 Habitantes**

## FONTE DE DADOS



Seja bem-vindo!  
Escolha uma categoria abaixo para consultar para solicitar informações.

- Acesso à Informação
- Resumo anual
- Pessoal
- COVID-19
- Licitações/Administração
- Fornecedores
- Execução(Despesa)
- Execução(Receita)
- Leis e Atos
- Publicações



Transmissão ao vivo das sessões ordinárias: Segundas-feiras, às 19h.

### CÂMARA MUNICIPAL DE MANDAGUARI

Projetos

Anos	Quantidade
2021	27
2020	165
2019	212
2015	170

- 00 - Controle Geral de Projetos - Atualização Semanal
- 01 - Projetos a serem despachados
- 02 - Projetos na Comissão de Constituição, Legislação e Redação
- 03 - Projetos na Comissão de Finanças e Orçamento
- 04 - Projetos na Comissão de Políticas Municipais
- 05 - Projetos em 1ª Votação
- 06 - Projetos em 2ª Votação
- 06 - Projetos em 3ª Votação



17632621

PORTAL INFORMAÇÃO PARA TODOS

- Gráficos
- Processos
- Entidades
- Facetas
- Despesas
- Combustível
- Dívidas
- Obras
- Compras
- Licitações
- Convênios
- Download de Dados

efetividade municipal iegm TCEPR

ITP ÍNDICE DE TRANSPARÊNCIA DE ADMINISTRAÇÃO PÚBLICA

AQUISIÇÃO DE VACINAS NA PANDEMIA (Lei n.º 14.124/21)

18 de Março Das 14h às 15h30

Consulta Processual

Acumulação Processual (Push)

Consulta de Jurisprudência

Consulta de Atos Normativos

Consulta de Pendências de Execuções

INFO TCE-PR: CORONAVÍRUS

Decisões

Orientações

Informações

Capacitações

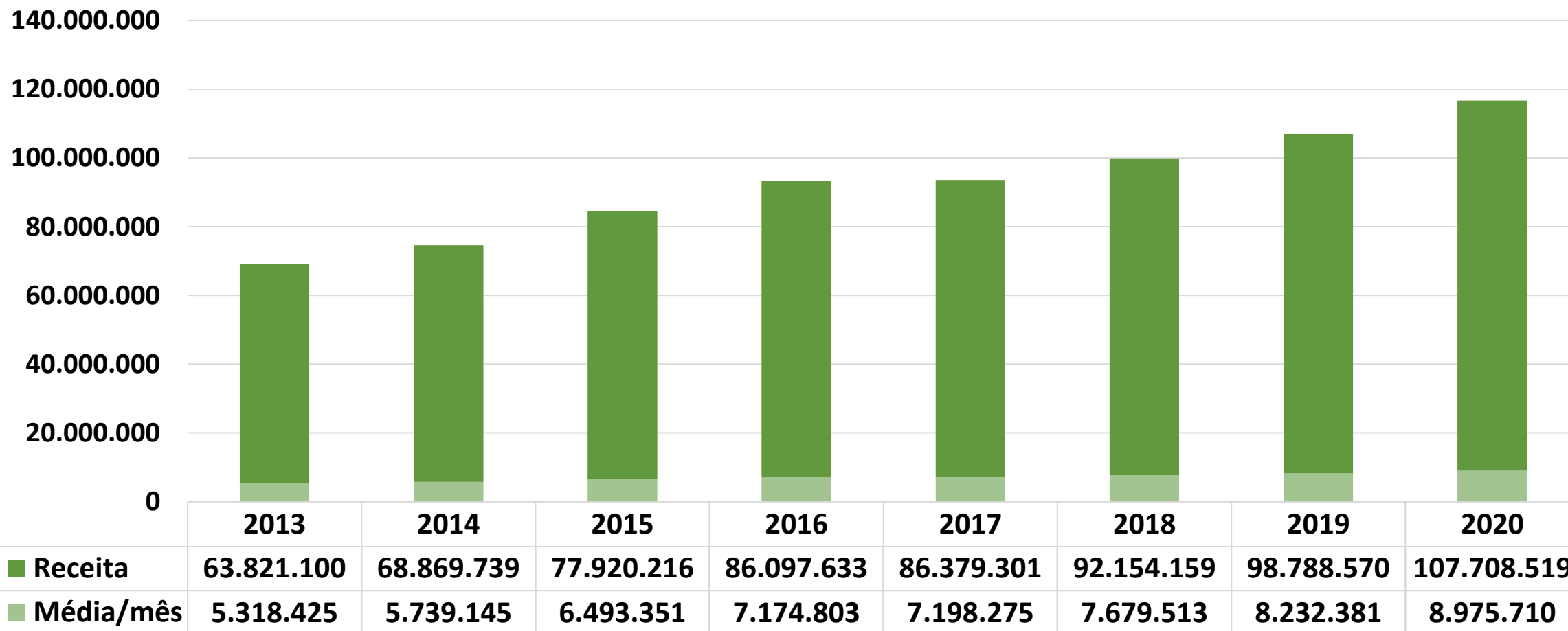
Tira-dúvidas

Curso Gratuito

Revista Digital

Publicações

# ARRECADAÇÃO ANUAL – 2013/2020

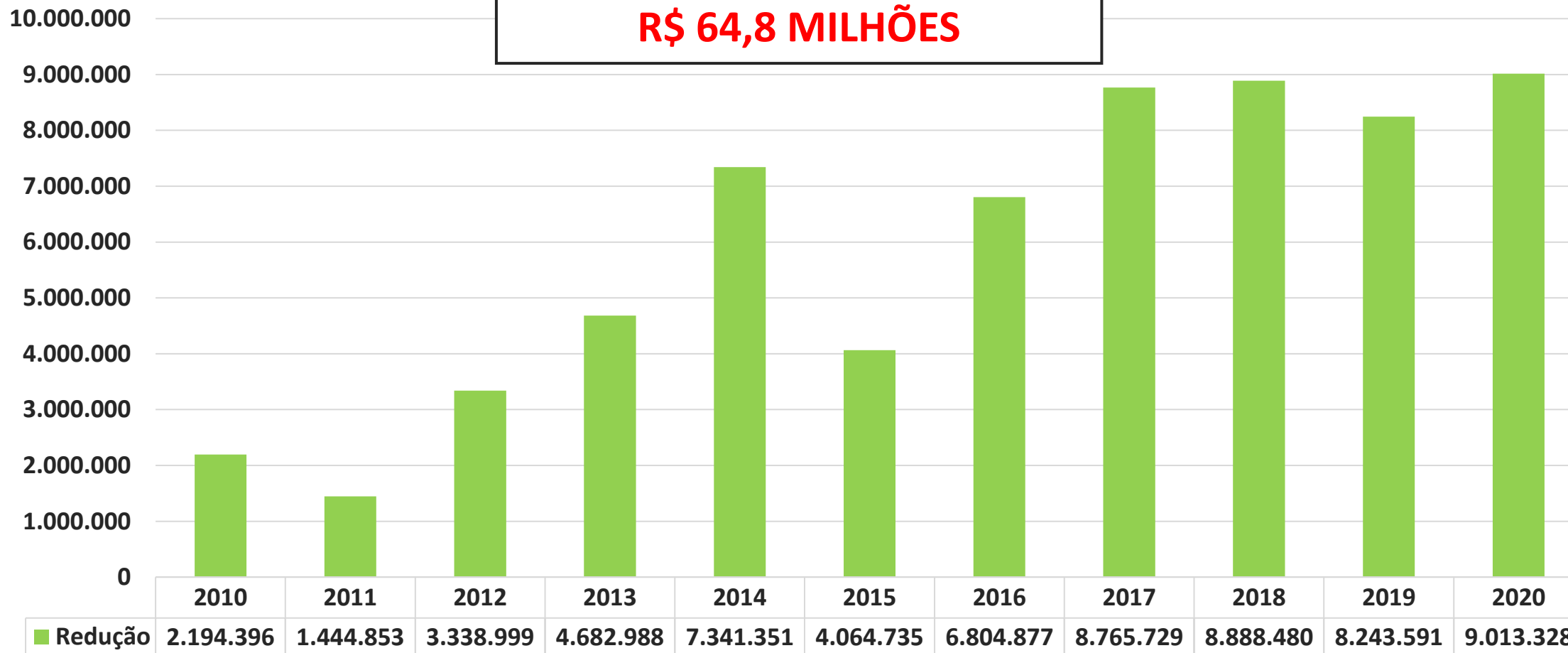


## LICITAÇÕES DO MUNICÍPIO – 2020

MODALIDADE	TOTAL	VALOR MÁXIMO R\$	VALOR LICITADO R\$	REDUÇÃO R\$	REDUÇÃO %
Pregão Presencial	7	4.224.536,50	3.451.915,20	772.621,30	18%
Pregão Eletrônico	94	27.994.258,40	21.268.366,90	6.725.891,50	24%
Inexigibilidade	22	4.247.584,08	4.247.584,08	0,00	0%
Dispensa	13	3.273.491,72	3.273.491,72	0,00	0%
Tomada de Preço	9	5.917.933,67	4.403.118,28	1.514.815,39	26%
<b>Total</b>	<b>145</b>	<b>45.657.804,37</b>	<b>36.644.476,18</b>	<b>9.013.328,19</b>	<b>20%</b>

# REDUÇÃO EM LICITAÇÕES DE MANDAGUARI

**REDUÇÃO TOTAL EM 11 ANOS:  
R\$ 64,8 MILHÕES**



Modalidade	Nº	Objeto	Preço Máximo
PE	01/2020	AQUISIÇÃO DE ABRIGO DE PASSAGEIROS	245.181,99
PP	40/2020	PEÇAS E PRESTAÇÃO DE SERVIÇOS DE MANUTENÇÃO PREVENTIVA E CORRETIVA, ELÉTRICA, FUNILARIA E PINTURA DE VEÍCULOS	145.000,00
PE	51/2020	PRESTAÇÃO DE SERVIÇOS PROFISSIONAIS RELACIONADOS AO INVENTÁRIO DE BENS/LEVANTAMENTO	182.166,67
PE	54/2020	AQUISIÇÃO DE MUDAS DE ESPÉCIES ARBÓREAS E MÃO DE OBRA PARA O PLANTIO DE ARBORIZAÇÃO PAISAGÍSTA PULVERIZADA	64.782,00
TP	03/2020	PRESTAÇÃO DE SERVIÇOS DE ENGENHARIA PARA EXECUÇÃO DE ILUMINAÇÃO PÚBLICA	1.496.258,92
Leilão	01/2020	VENDA DE BENS INSERVÍVEIS PERTENCENTES AO PATRIMÔNIO DO MUNICÍPIO DE MANDAGUARI	15.150,00
PE	68/2020	AQUISIÇÃO DE EQUIPAMENTOS DE PROTEÇÃO INDIVIDUAL – EPI’S	971.142,85
PE	73/2020	AQUISIÇÃO DE SUPLEMENTAÇÃO NUTRICIONAL	654.390,00
PE	70/2020	EMPRESA ESPECIALIZADA PARA ADMINISTRAR PROGRAMAS DE ESTÁGIO	991.125,24
PE	88/2020	AQUISIÇÃO DE MOBILIÁRIOS, EQUIPAMENTOS E ELETRODOMÉSTICOS PARA O CMEI ROSEMARY RUIZ MELEIRO SEPULVIDA	39.952,14
PE	98/2020	AQUISIÇÃO DE PRODUTOS PARA DECORAÇÃO E AMBIENTAÇÃO NATALINA	149.019,98

Modalidade	Nº	Objeto	Preço Máximo
TP	05/2020	PRESTAÇÃO DE SERVIÇOS DE ENGENHARIA PARA CONSTRUÇÃO DE UMA QUADRA POLIESPORTIVA COBERTA PARA A ESCOLA MUNICIPAL BOM PASTOR	754.926,65
PE	87/2020	AQUISIÇÃO DE SEMÁFOROS E PEÇAS PARA MANUTENÇÃO DE SINALIZAÇÃO SEMAFÓRICA	155.675,12
PE	42/2020	COMPUTADORES COMPLETOS, COMPUTADOR DESKTOP, NOTEBOOK, TABLETS, IMPRESSORAS	2.414.053,65
PE	53/2020	PRESTAÇÃO DE SERVIÇOS TÉCNICOS NA ÁREA DE SEGURANÇA E MEDICINA DO TRABALHO	469.976,30

Modalidade	Nº	Objeto	Preço Máximo
PE	13/2020	AQUISIÇÃO DE MEDICAMENTOS MANIPULADOS	5.116,70
PP	30/2020	CONTRATAÇÃO DE PESSOA JURÍDICA PARA AQUISIÇÃO DE CARGA DE GÁS LIQUEFEITO DE PETRÓLEO P13 E P45, GALÕES E GARRAFAS DE ÁGUA E VASILHAME DE ÁGUA	103.589,05
PE	32/2020	PRESTAÇÃO DE SERVIÇOS VETERINÁRIOS PARA CASTRAÇÃO CIRÚRGICAS DE CÃES E GATOS	82.135,20
PE	115/2020	AQUISIÇÃO DE MOBILIÁRIOS, EQUIPAMENTOS E ELETRODOMÉSTICOS PARA O CMEI ROSEMARY RUIZ MELEIRO SEPULVIDA	20.656,43

**TOTAL: 04 LICITAÇÕES DESERTAS R\$211.497,38**



## LICITAÇÕES REALIZADAS REFERENTES À SERVIÇOS TERCEIRIZADOS DE SAÚDE – ANO DE 2020

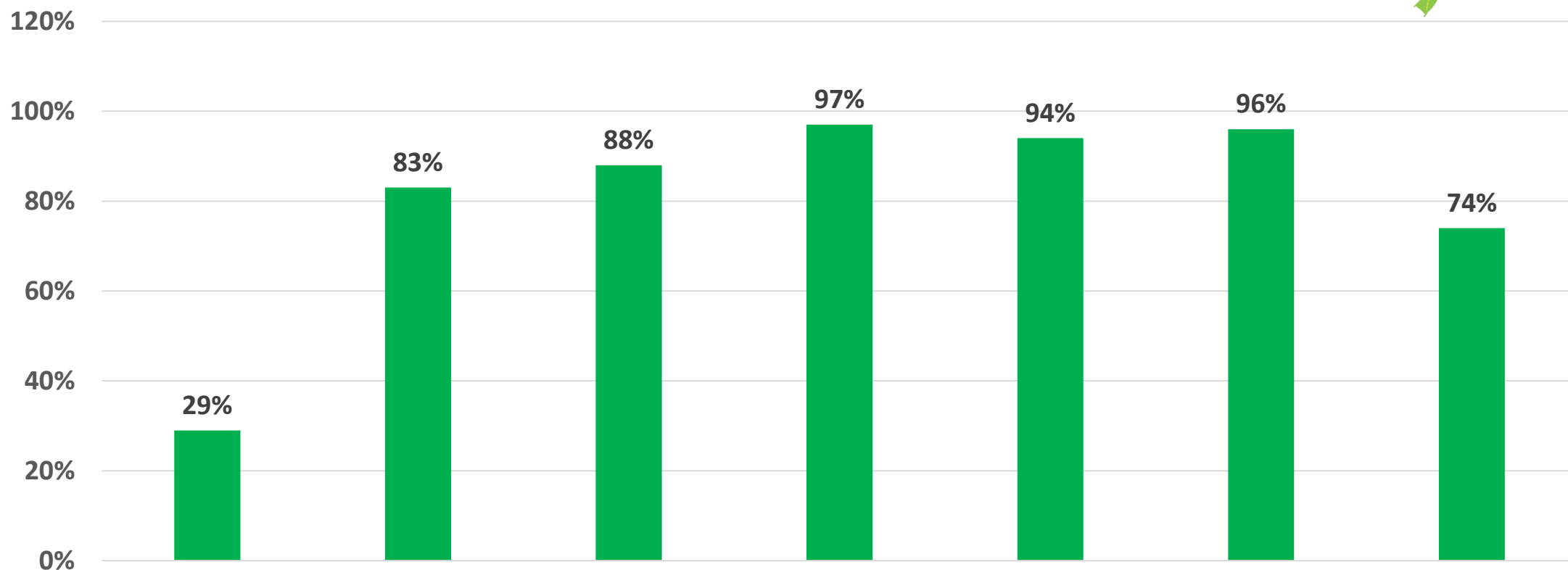
Modalidade	Nº	Valor (R\$)	Fornecedor
Inexigibilidade	01/2020	652.440,00	SOCIEDADE BENEFICENTE CRISTO REI
Inexigibilidade	02/2020	2.760.000,00	SOCIEDADE BENEFICENTE CRISTO REI
Dispensa	01/2020	450.000,00	CONSORCIO INTERGESTORES PARANA SAUDE
Dispensa	02/2020	1.499.199,72	CONS. INTER. DE SAUDE SETENTRIO PARANAENSE - CISAMUSEP
Dispensa	10/2020	495.360,00	CONSÓRCIO PÚBLICO INTERMUNICIPAL DE GESTÃO DA AMUSEP - PROAMUSEP
TOTAL		5.856.999,72	

### PAGAMENTOS EFETUADOS

Fornecedores	Total Anual	Média Mensal
Sociedade Beneficente Cristo Rei	3.654.297	304.525
Cisamusep	1.157.021	96.418
Consórcio Intergestores Paraná	460.385	38.365
Inst. Par. Ass. Saúde Consórcio	323.652	26.971
Outros	864.026	72.002
<b>Total</b>	<b>6.459.382</b>	<b>538.282</b>

# CONFERÊNCIA DE MERCADORIAS 2020

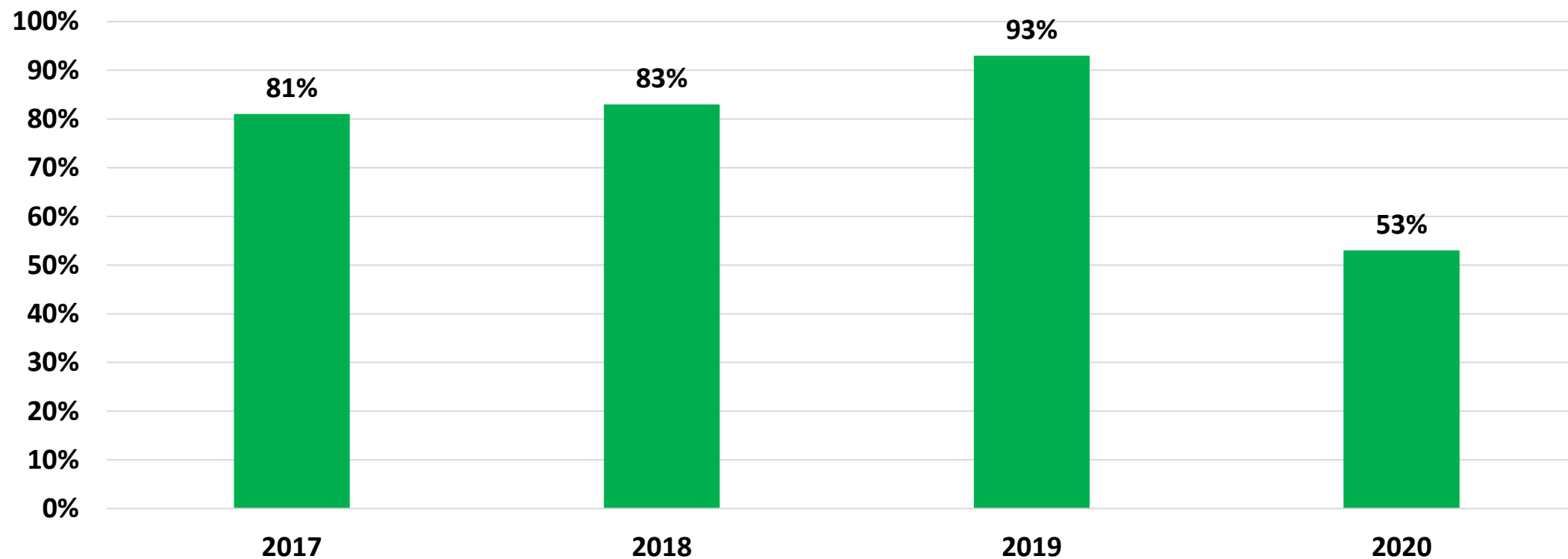
## ACOMPANHAMENTO DAS ENTREGAS “IN LOCO” MEDICAMENTOS E MATERIAIS HOSPITALARES



	2014	2015	2016	2017	2018	2019	2020
Pago	959.614	1.404.794	1.504.940	1.455.535	1.598.973	1.235.697	1.147.838
Conferido	277.380	1.169.514	1.327.012	1.409.702	1.510.221	1.188.722	855.196
%	29%	83%	88%	97%	94%	96%	74%

OBS: 2014 somente 1º Semestre

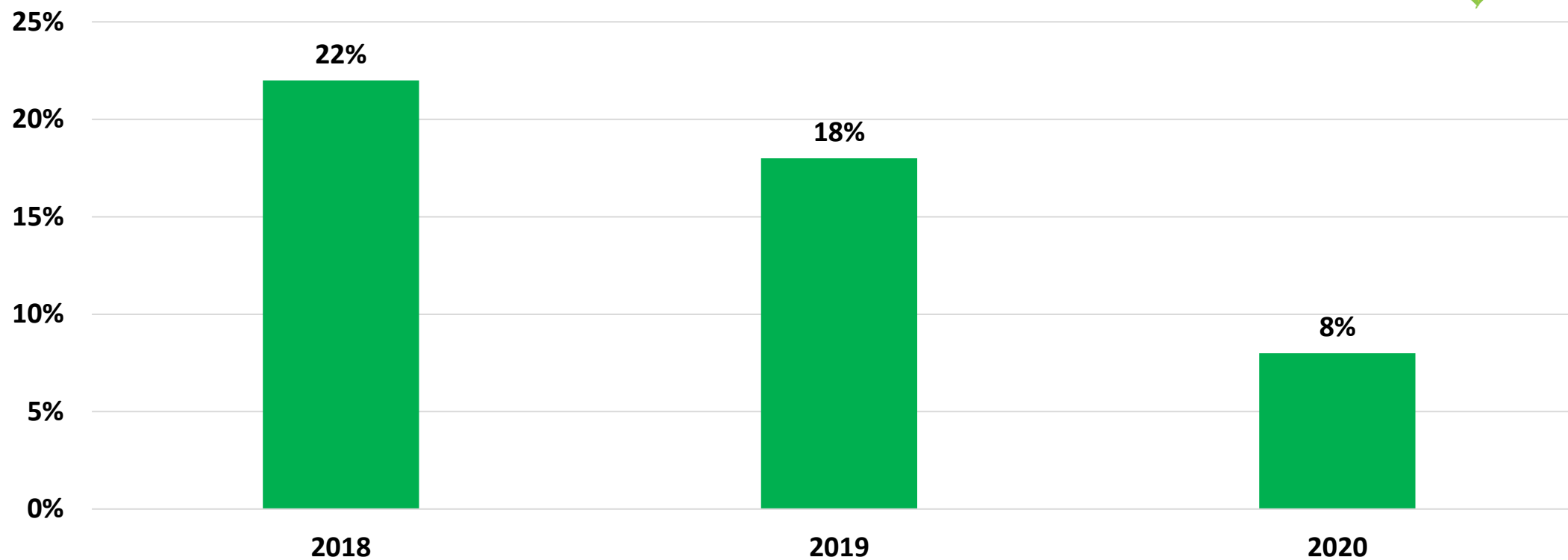
## ACOMPANHAMENTO DAS ENTREGAS "IN LOCO" ALMOXARIFADO (PRODUTOS DE POSSÍVEL CONFERÊNCIA)



	2015	2016	2017	2018	2019	2020
Pago	-	-	4.061.175	3.751.087	4.217.414	2.296.402
Conferido	929.936	3.131.857	3.284.584	3.096.035	3.942.039	1.216.137
%	-	-	81%	83%	93%	53%

**OBS: Em 2015 e 2016 não era controlado o valor pago**

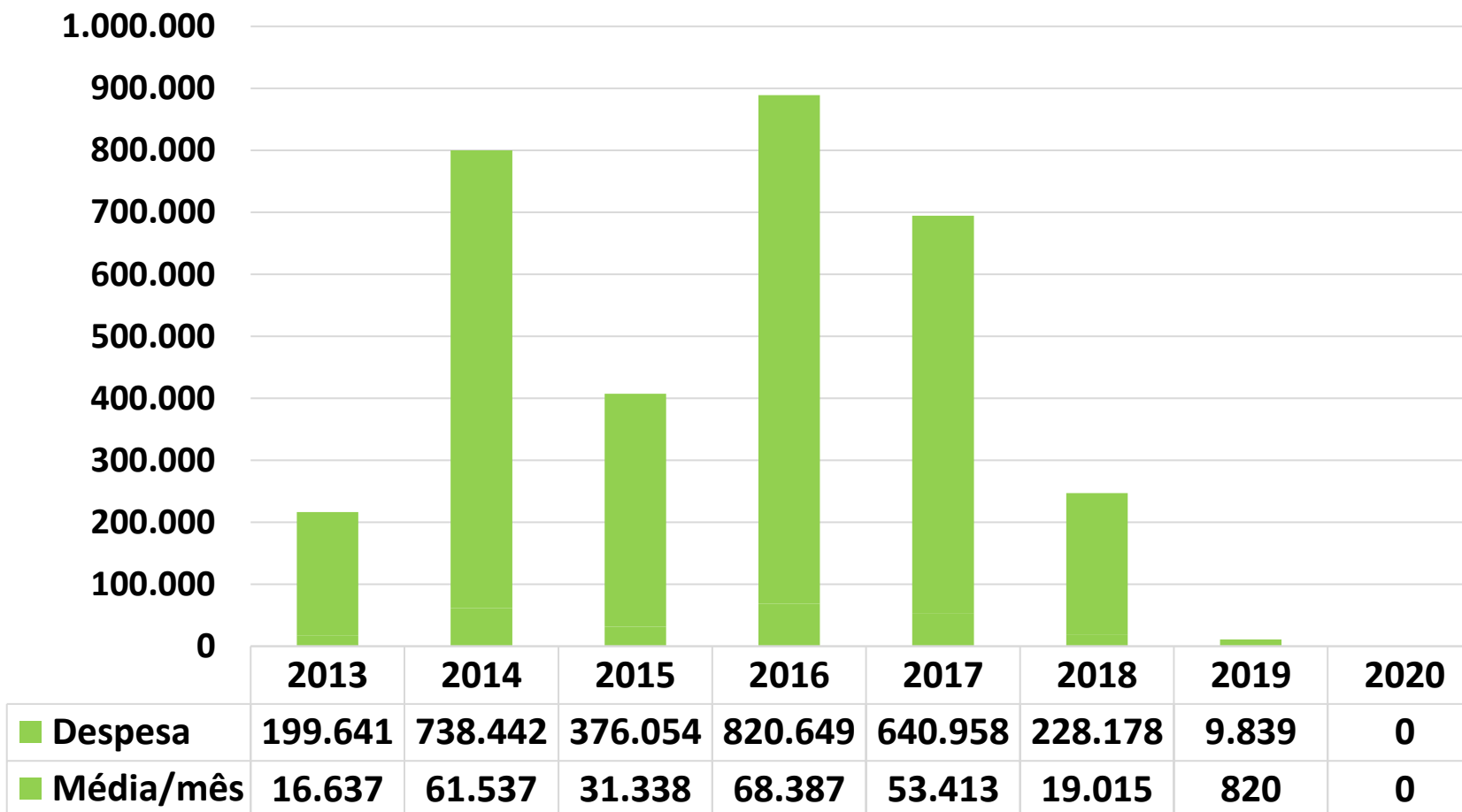
## ACOMPANHAMENTO DAS ENTREGAS "IN LOCO" ALMOXARIFADO (PRODUTOS DE DIFÍCIL CONFERÊNCIA)



	2018	2019	2020
Pago	355.377	1.340.625	1.511.439
Conferido	77.525	235.591	115.463
%	22%	18%	08%

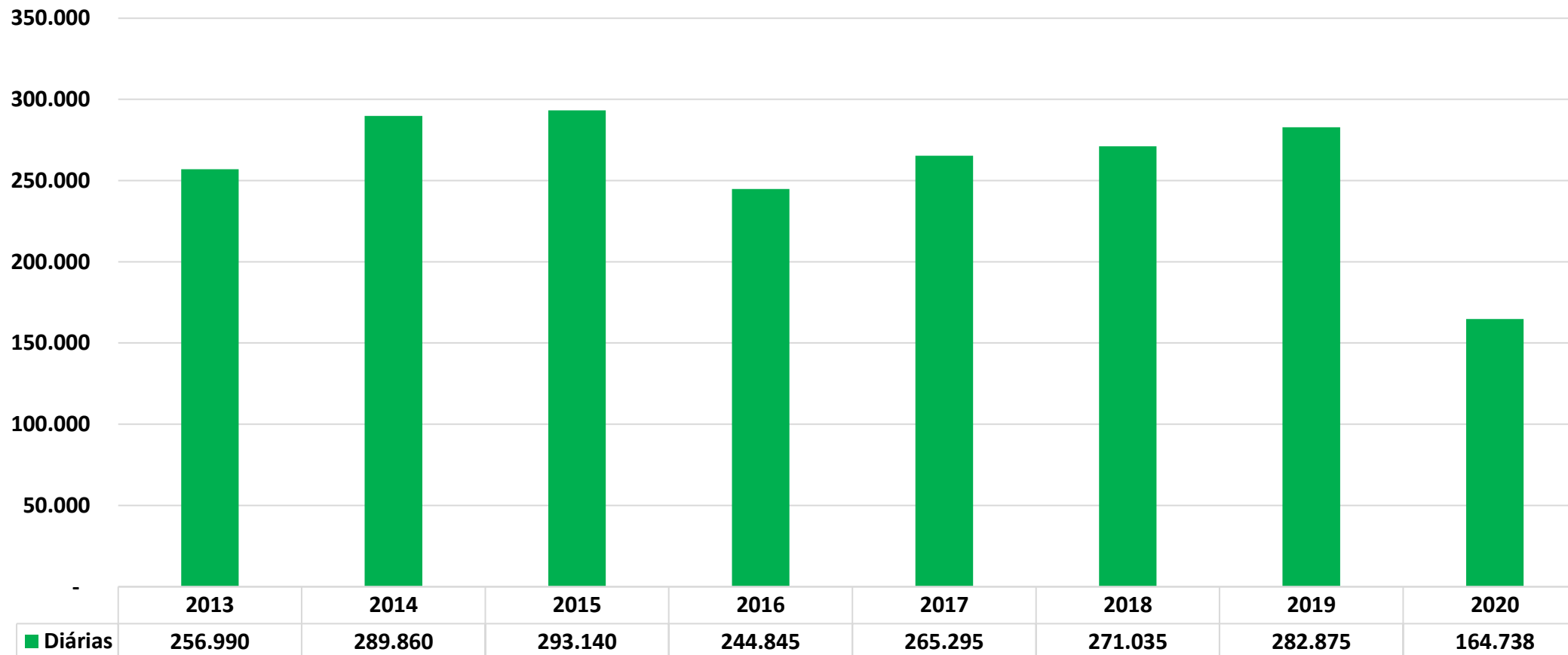
**OBS: 2018 somente 3º Quadrimestre**

## HORAS-MÁQUINAS – 2013/2020



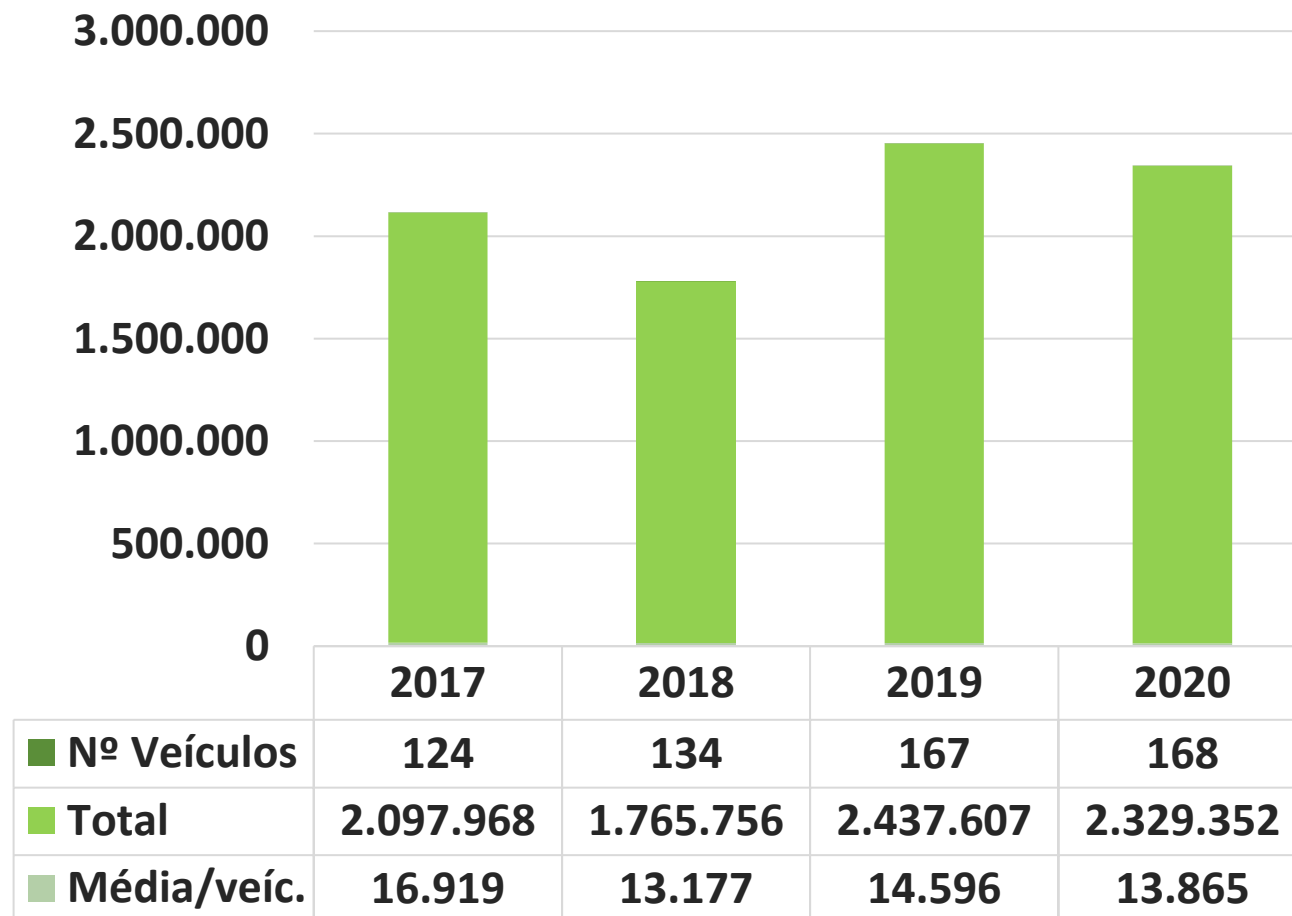
## DIÁRIAS (R\$)

### PREFEITURA MUNICIPAL DE MANDAGUARI





## DESPESAS COM VEÍCULOS - ANUAL (manutenção, pneus, combustível)



**Média de Gastos com Combustível: 47%**

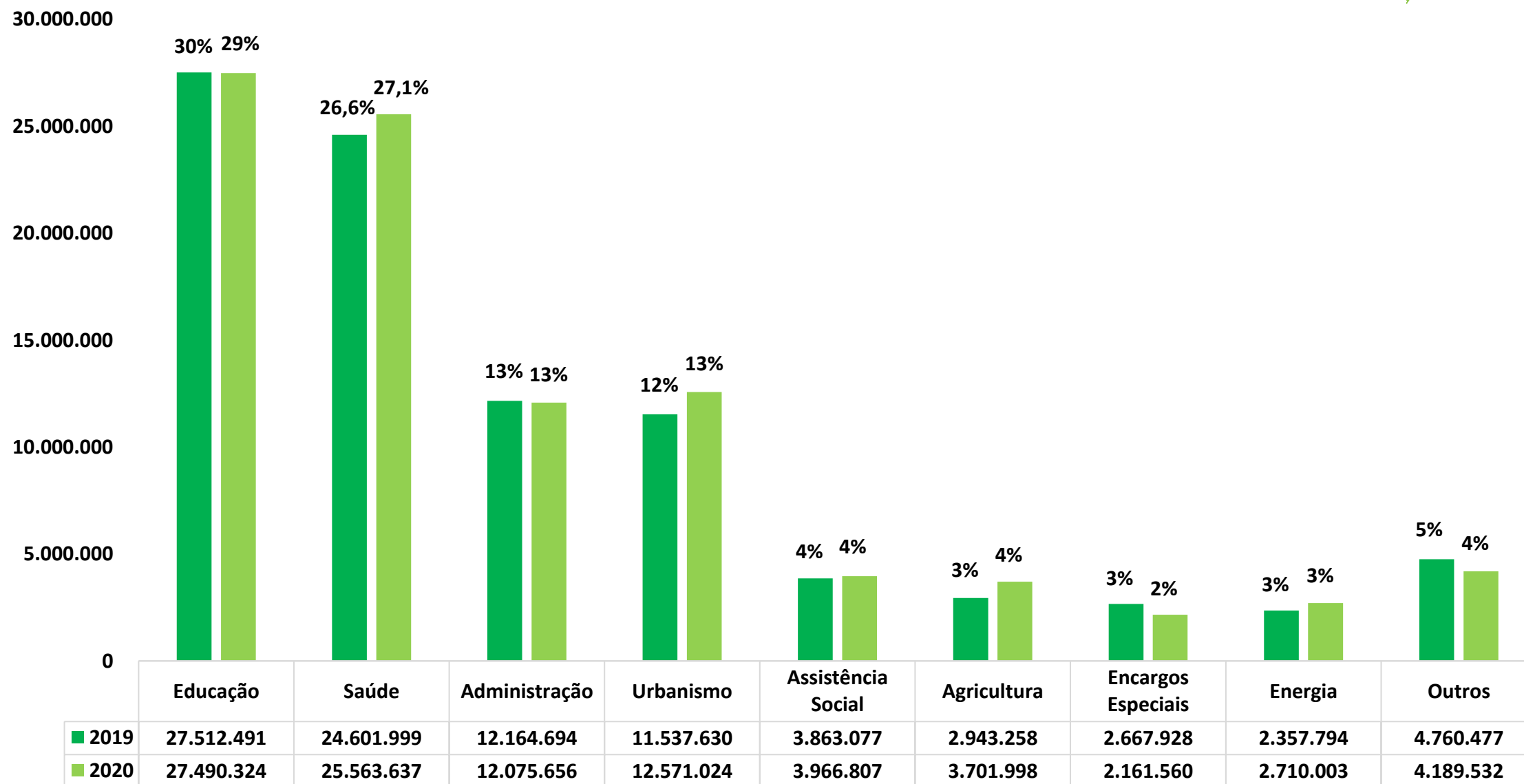
## GASTOS DE VEÍCULOS POR TIPO (MANUT, PNEUS, COMBUSTÍVEL)

Tipo	2017	2018	2019	2020
Caminhões	356.263	268.707	395.420	437.731
Leves	509.614	551.070	627.732	697.900
Máquinas	517.106	436.026	641.512	691.913
Ônibus	714.986	509.953	772.943	501.808
Total	2.097.968	1.765.756	2.437.607	2.329.352

## RESUMO DE PAGAMENTOS LIQUIDADOS – 2020

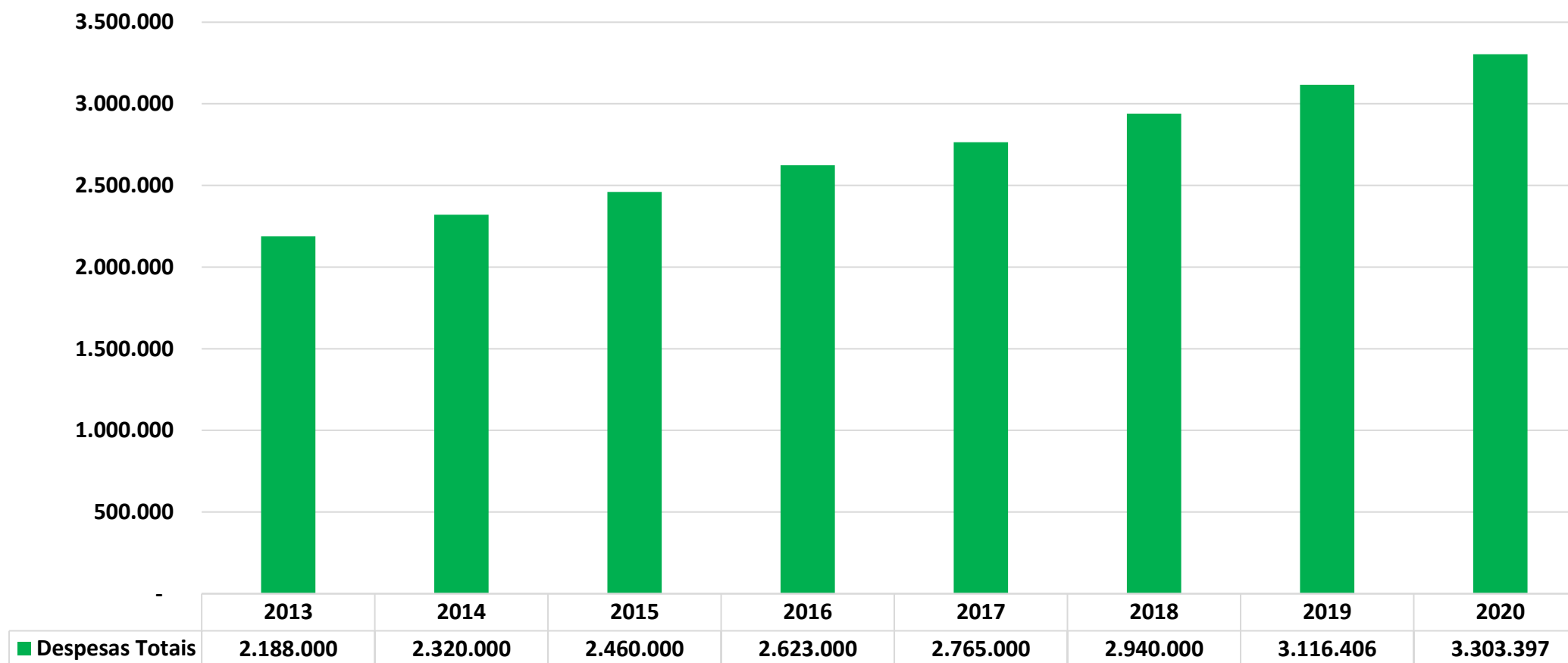
	2020	
<b>TOTAL DE PAGAMENTOS</b>	<b>94.430.542</b>	<b>100%</b>
<b>FOLHA DE PAGAMENTO/INSS</b>	<b>52.187.226</b>	<b>55%</b>
<b>SERVIÇOS DE SAÚDE - TERCEIRIZADOS</b>	<b>6.459.382</b>	<b>7%</b>
<b>ALMOXARIFADO CENTRAL E OUTROS</b>	<b>2.296.402</b>	<b>2%</b>
<b>VEÍCULOS (MANUT/ PNEUS/ COMBUSTÍVEIS)</b>	<b>2.329.352</b>	<b>2%</b>
<b>MAT. HOSPITALARES E MEDICAMENTOS</b>	<b>1.147.838</b>	<b>1%</b>
<b>OUTROS</b>	<b>30.010.342</b>	<b>32%</b>

## DESPESAS DA PMM POR SETOR – 2019 E 2020

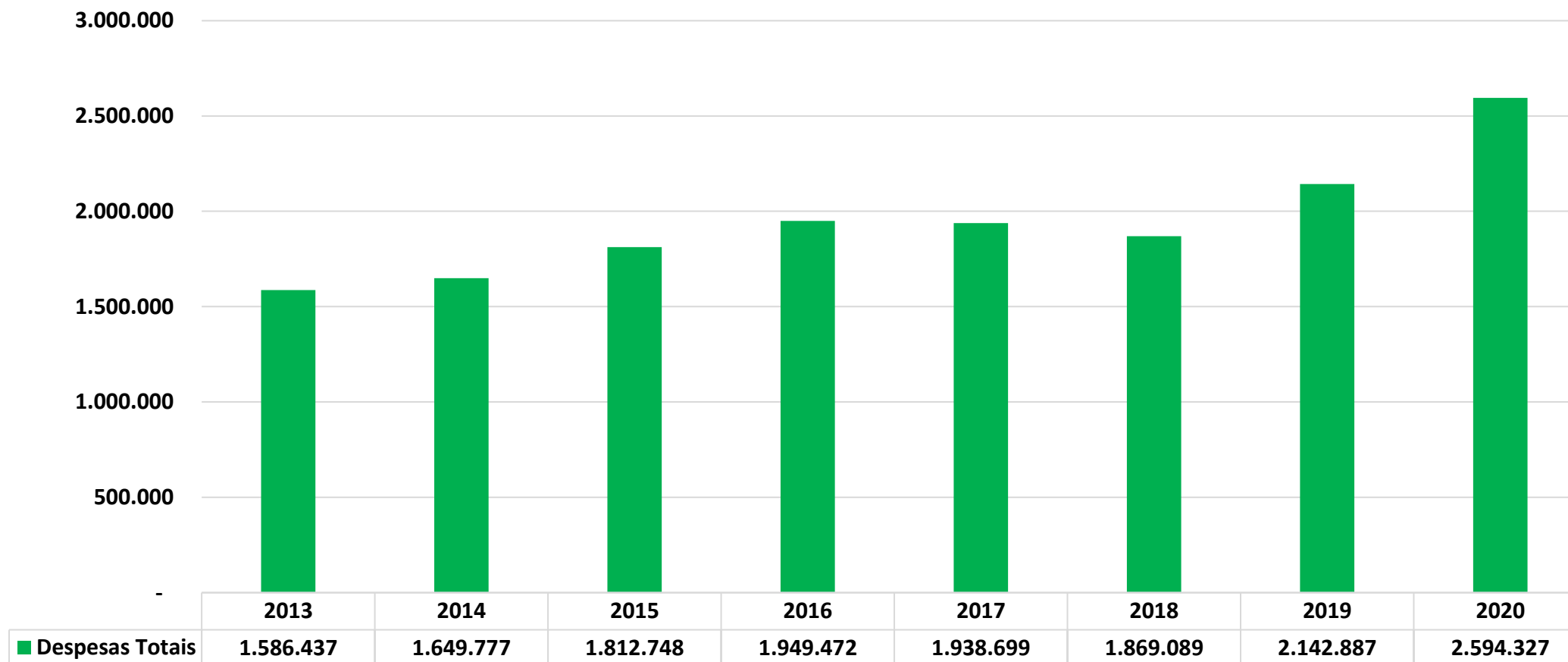


# CÂMARA MUNICIPAL

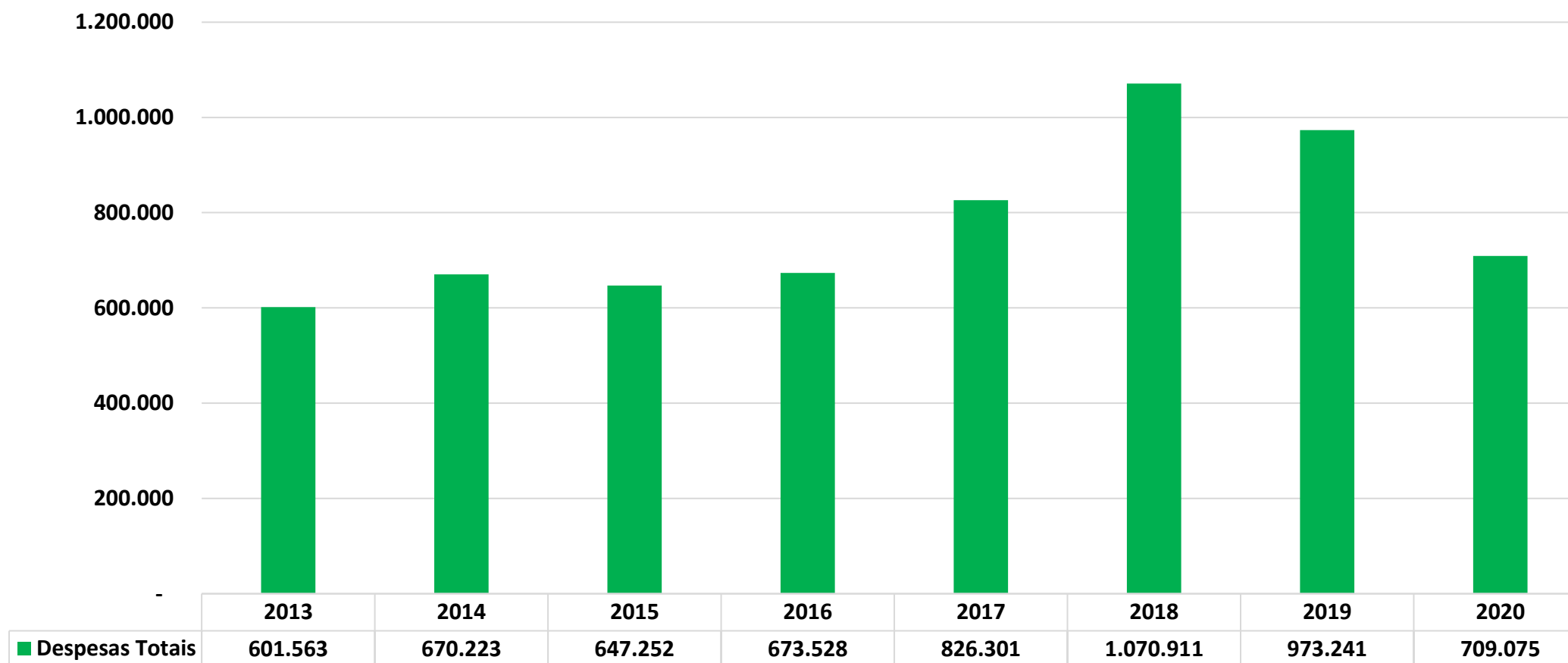
## REPASSE RECEBIDO CÂMARA MUNICIPAL DE MANDAGUARI (R\$)



## DESpesas TOTAIS CÂMARA MUNICIPAL DE MANDAGUARI (R\$)



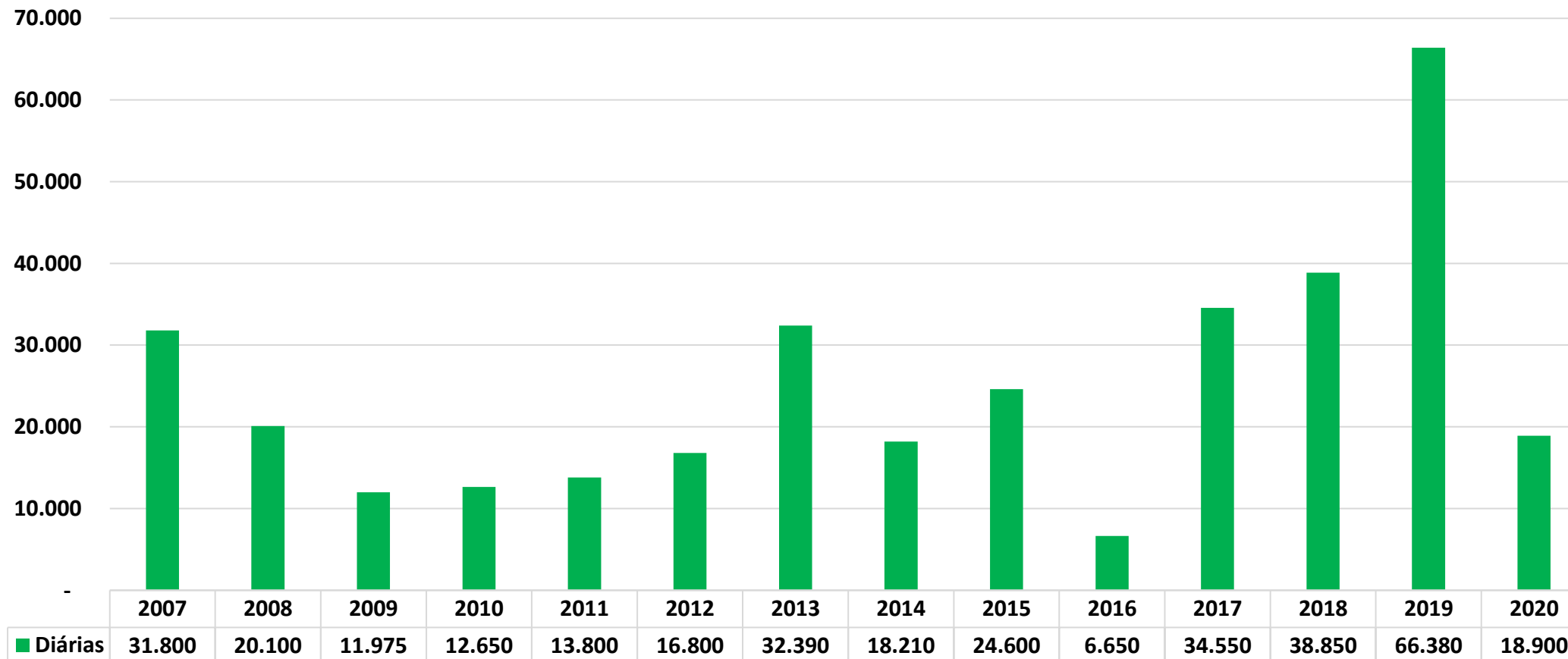
## REPASSE DEVOLVIDO (R\$) CÂMARA MUNICIPAL DE MANDAGUARI



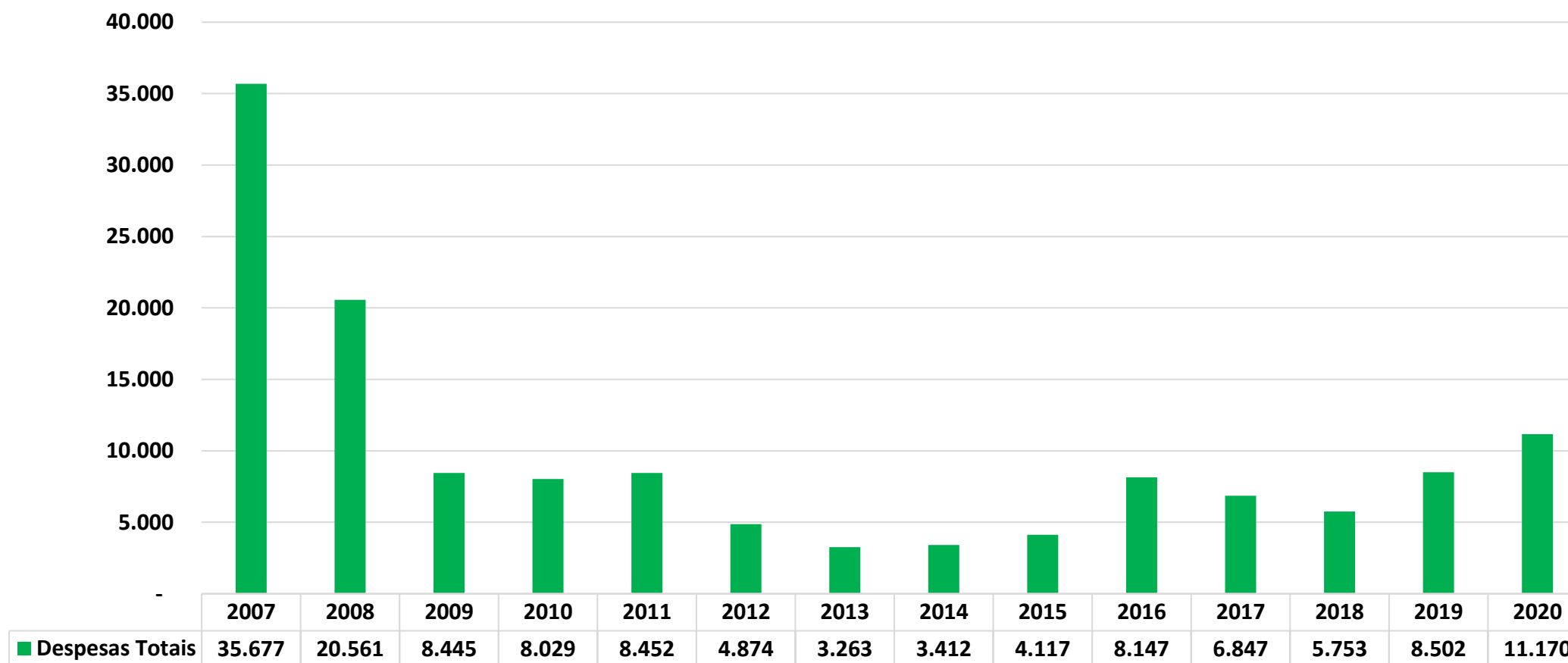


## DIÁRIAS (R\$)

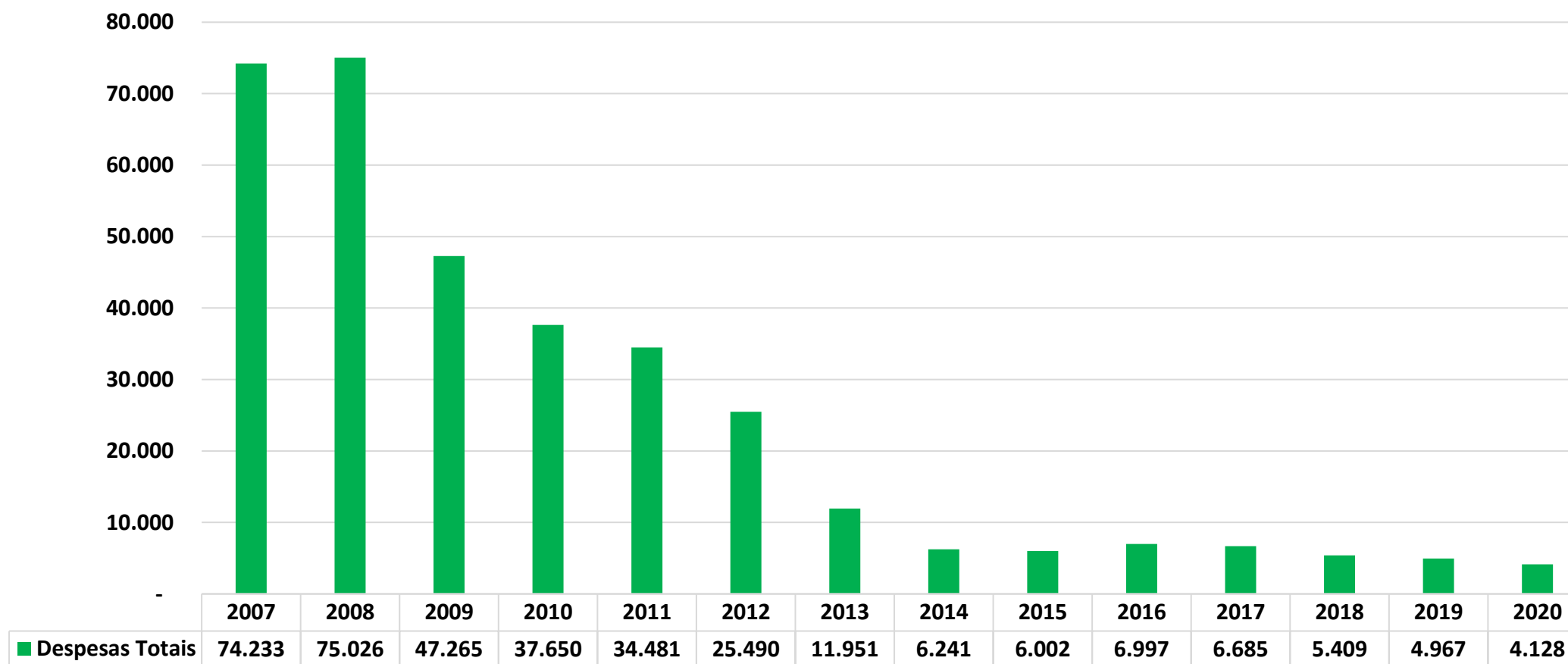
### CÂMARA MUNICIPAL DE MANDAGUARI



## DESPESAS COM GÊNEROS ALIMENTÍCIOS (R\$) CÂMARA MUNICIPAL DE MANDAGUARI



## DESPESAS COM TELEFONIA E INTERNET (R\$) CÂMARA MUNICIPAL DE MANDAGUARI



## Projetos de Leis Aprovados: Origem Executivo

Assuntos Tratados	2018		2019		2020	
Abertura de Crédito Adicional	120	68%	104	66%	86	79%
Alterações de Leis já Existentes	15	9%	16	10%	05	05%
Termos de Parceria/Repasse a Entidades	14	8%	11	7%	07	06%
Outros	27	15%	27	17%	10	10%
<b>Total</b>	<b>176</b>	<b>100%</b>	<b>158</b>	<b>100%</b>	<b>108</b>	<b>100%</b>

## Projetos de Leis Aprovados: Origem Legislativo

Assuntos Tratados	2018		2019		2020	
Denominação de Rua	7	40%	8	33%	4	13%
Instituição de Semanas*	0	00%	0	00%	5	17%
Autorização de Gratificação em Regime Especial	0	00%	0	00%	3	10%
Título de Utilidade Pública	0	00%	0	00%	3	10%
Aprovação de Reposição Salarial	1	5%	1	4%	1	3%
Aprovação Exercício Financeiro	1	5%	1	4%	1	3%
Outros Projetos Aprovados	9	50%	14	58%	13	44%
<b>Total</b>	<b>18</b>	<b>100%</b>	<b>24</b>	<b>100%</b>	<b>30</b>	<b>100%</b>

\*Semana de Avivamento, Combate ao Transtorno de Ansiedade (Ambiente Escolar), Consciência Negra, Ciclismo e Combate a Automutilação

## Outros Projetos Aprovados

<b>Autorização de Despesa do Ano Anterior</b>	<b>Inclusão da Atividade de LIBRAS no Currículo Escolar</b>
<b>Veto a Lei do Executivo</b>	<b>Instituição da Lei Magó (Contra à Violencia)</b>
<b>Definição de Diárias para o Executivo</b>	<b>Institui Diretrizes incentivando o "Turismo Religioso"</b>
<b>Definição de Salário de Prefeito e Secretários</b>	<b>Licença ao Vice Prefeito</b>
<b>Definição de Valor de Diária para o Legislativo</b>	<b>Prioridades de Vagas para Escolas</b>
<b>Definição do Salário do Presidente da Câmara e Reajustes Anuais</b>	<b>Título de Cidadão Honorário</b>
<b>Definição do Salário dos Vereadores</b>	

<b>CÂMARA DE VEREADORES</b>				
<b>DESCRIÇÃO</b>	<b>2017</b>	<b>2018</b>	<b>2019</b>	<b>2020</b>
<b>REQUERIMENTOS</b>	<b>208</b>	<b>131</b>	<b>160</b>	<b>64</b>

# OBSERVATÓRIO SOCIAL DE MANDAGUARI



# Observatório Social de Mandaguari - ADAMA

## Receita/Despesas Financeiras 2020

<b>ENTRADA</b>	<b>TOTAL (R\$)</b>	<b>MÉDIA (R\$)</b>
Bazar da Receita Federal	44.575,61	3.714,63
Doações dos Associados	460,00	38,33
Doação de Empresas	6.000,00	500,00
Empréstimos	2.000,00	166,67
<b>TOTAL</b>	<b>53.035,61</b>	<b>4.419,63</b>
<b>SAÍDAS</b>	<b>TOTAL (R\$)</b>	<b>MÉDIA (R\$)</b>
Mão de Obra	35.941,08	2.995,09
Despesas Fixas	7.273,69	606,14
Despesas Variáveis	11.727,18	977,27
<b>TOTAL</b>	<b>54.941,95</b>	<b>4.578,50</b>

## MANTENEDORES DO OBSERVATÓRIO SOCIAL DE MANDAGUARI



## APOIADORES

**Observatório Social do Brasil**  
**Ministério Público**  
**Poder Judiciário**  
**Prefeitura Municipal**  
**Câmara Municipal**

**Cidadãos**  
**Estabel. de Ensino**  
**Entidades de Classe**  
**Entidades Religiosas**  
**Entidades Empresarias**

**Clubes de Serviço**  
**Associações**  
**Conselhos**  
**UEM Maringá – MUDI**  
**Sicredi**



**Antônio Galera Gonçalves**

OSB – 16/11/2005 – 15/06/2020



**Observatório<sup>®</sup>**  
SOCIAL DO BRASIL

MANDAGUARI | PR

📍 Rua José Ribeiro Marques, 392, Centro, Mandaguari – PR

☎ Fones: (44) 3233-0099 / (44) 3133-0028

📄 CNPJ: 07.426.981/0001-82

🌐 [mandaguari.osbrasil.org.br](http://mandaguari.osbrasil.org.br)

✉ [mandaguari@osbrasil.org.br](mailto:mandaguari@osbrasil.org.br)

📷 @observatoriosocialdemandag

📺 Observatório Social do Brasil Mandaguari

📘 @osbmandaguari

Fundação: 25/02/2005



ASSOCIAÇÃO DE AMIGOS DE MANDAGUARI

**COMPARTILHE ESTE  
VÍDEO**



**PARTICIPE!!**  
Seja um voluntário e ajude a  
ficar de olho nos gastos públicos!



**Observatório<sup>®</sup>**  
SOCIAL DO BRASIL