

# Observatório Social de Mandaguari

## ADAMA

Relatório Quadrimestral dos Trabalhos  
Realizados pelo OS de Mandaguari – ADAMA

2º Quadrimestre de 2018  
Maio / Agosto

## VÍDEO: O QUE É UM OBSERVATÓRIO SOCIAL

# INFORMAÇÕES SOBRE O MUNICÍPIO DE MANDAGUARI



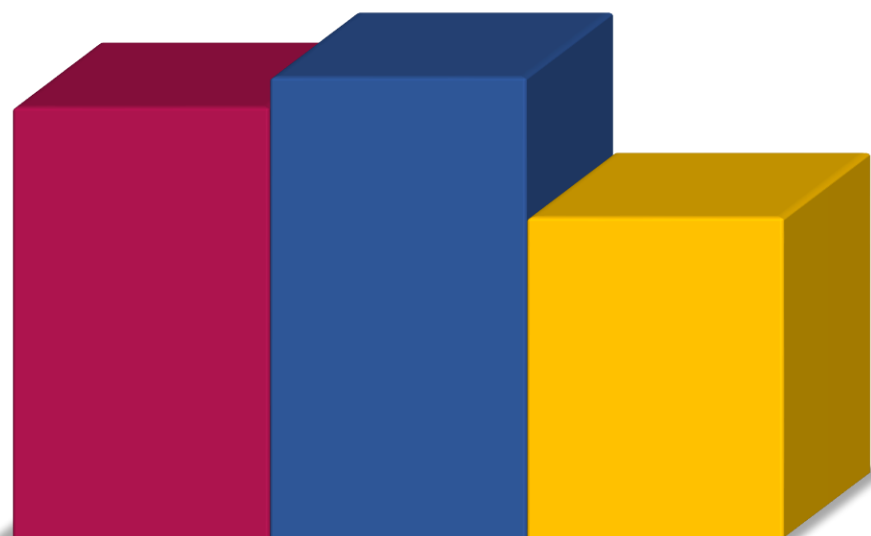
Fonte: Censo IBGE 2018

## 34.281 Habitantes

# RECEITAS E DESPESAS DO MUNICÍPIO

## 2º QUAD/18

1º Quadrimestre



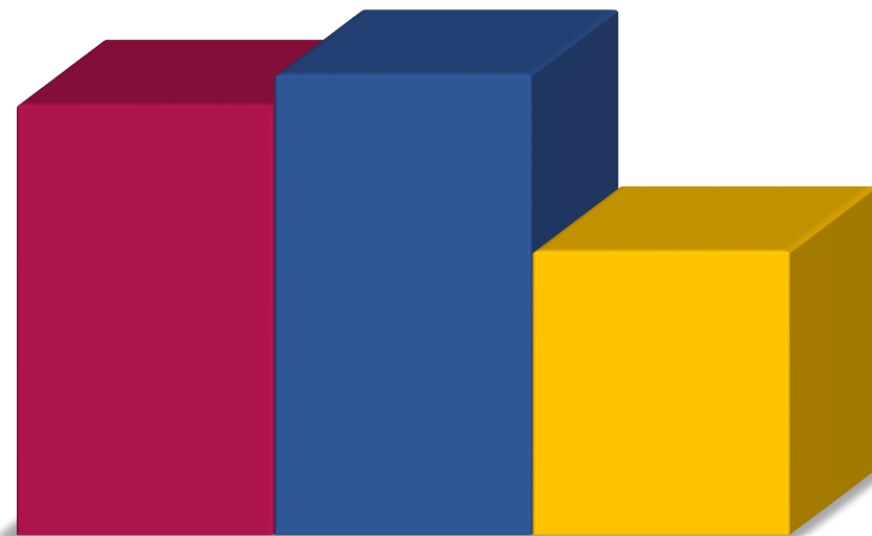
33.585.45	35.926.315	24.990.328
-----------	------------	------------

MÉDIA MÊS:

8.396.364	8.981.579	6.247.582
-----------	-----------	-----------

■ Arrecadado ■ Empenhado ■ Liquidado

2º Quadrimestre



29.257.292	25.025.741	25.779.498
------------	------------	------------

MÉDIA MÊS:

7.314.323	6.256.435	6.444.874
-----------	-----------	-----------

■ Arrecadado ■ Empenhado ■ Liquidado

# **ATUAÇÃO E MANIFESTAÇÃO DO OBSERVATÓRIO SOCIAL DE MANDAGUARI NO 2º QUADRIMESTRE DE 2018**

## LICITAÇÕES DO MUNICÍPIO – 2º QUAD/2018

MODALIDADE	TOTAL	ACOMP. PELO OS	VALOR MÁXIMO R\$	VALOR LICITADO R\$	REDUÇÃO R\$	REDUÇÃO %
Pregão Presencial	40	34	8.006.731	6.553.382	1.453.349	18%
Pregão Eletrônico	4	0	526.832	444.116	82.717	16%
Inexigibilidade	26	0	2.864.575	2.864.575	0	0%
Dispensa	4	0	521.000	521.000	0	0%
Tomada de Preço	5	4	1.178.808	1.072.946	105.862	9%
<b>Total</b>	<b>79</b>	<b>38</b>	<b>13.097.947</b>	<b>11.456.019</b>	<b>1.641.928</b>	<b>13%</b>

## LICITAÇÕES – 2º QUAD/18

O Observatório Social de Mandaguari contribuiu com o Município com a divulgação direta para que viessem vários fornecedores nas licitações abaixo:

<b>PREGÃO PRESENCIAL / ELETRÔNICO / TOMADA DE PREÇO</b>						
<b>Grupos</b>	<b>Quant</b>	<b>Acomp</b>	<b>Preço Máximo</b>	<b>Preço Licitado</b>	<b>Redução</b>	<b>% Redução</b>
Material de Expediente	2	2	526.074	231.114	294.961	56%
Telas e Alambrados	1	1	681.099	498.900	182.199	27%
Obras	6	1	1.243.417	1.136.554	106.863	9%
Boca de Lobo	1	1	437.231	316.000	121.231	28%
Som e Iluminação	2	1	325.702	206.929	118.773	36%
Móveis	3	2	258.710	140.826	117.884	46%
Medicamentos	2	2	116.043	28.443	87.600	75%
Sinalização	1	0	197.389	111.992	85.397	43%
Medicamentos e Mat Hosp	1	1	192.736	113.279	79.457	41%
Vidros	1	1	121.019	50.169	70.850	59%
Serviços Gerais	1	0	524.987	467.700	57.287	11%
Veículos/Pneus	5	3	1.049.823	1.005.430	44.393	4%
Vigilância	1	1	87.732	47.988	39.744	45%
Asfalto	1	1	66.990	28.050	38.940	58%
Utensílios de Cozinha	1	1	299.600	267.516	32.084	11%
Informática	2	2	427.542	396.504	31.038	7%

## LICITAÇÕES – 2º QUAD/18

<b>PREGÃO PRESENCIAL / ELETRÔNICO / TOMADA DE PREÇO</b>						
<b>Grupos</b>	<b>Quant</b>	<b>Acomp</b>	<b>Preço Máximo</b>	<b>Preço Licitado</b>	<b>Redução</b>	<b>% Redução</b>
<b>Alimentos</b>	<b>2</b>	<b>2</b>	<b>244.387</b>	<b>215.817</b>	<b>28.570</b>	<b>12%</b>
<b>Aquisição de Grama</b>	<b>1</b>	<b>1</b>	<b>144.900</b>	<b>117.000</b>	<b>27.900</b>	<b>19%</b>
<b>Máquinas Agrícola</b>	<b>2</b>	<b>0</b>	<b>52.282</b>	<b>31.190</b>	<b>21.092</b>	<b>40%</b>
<b>Roupas de Cama</b>	<b>1</b>	<b>1</b>	<b>79.770</b>	<b>60.308</b>	<b>19.461</b>	<b>24%</b>
<b>Estufa</b>	<b>1</b>	<b>1</b>	<b>48.751</b>	<b>32.400</b>	<b>16.351</b>	<b>34%</b>
<b>Uniformes</b>	<b>1</b>	<b>1</b>	<b>86.837</b>	<b>79.761</b>	<b>7.076</b>	<b>8%</b>
<b>Combustível</b>	<b>1</b>	<b>1</b>	<b>1.898.200</b>	<b>1.891.850</b>	<b>6.350</b>	<b>0%</b>
<b>Cesta Básica</b>	<b>1</b>	<b>1</b>	<b>65.040</b>	<b>63.500</b>	<b>1.540</b>	<b>2%</b>
<b>Publicidade</b>	<b>1</b>	<b>1</b>	<b>107.600</b>	<b>106.200</b>	<b>1.400</b>	<b>1%</b>
<b>Água</b>	<b>1</b>	<b>1</b>	<b>16.318</b>	<b>15.006</b>	<b>1.312</b>	<b>8%</b>
<b>Relógio Ponto</b>	<b>1</b>	<b>0</b>	<b>43.140</b>	<b>42.300</b>	<b>840</b>	<b>2%</b>
<b>Extintores</b>	<b>1</b>	<b>1</b>	<b>33.008</b>	<b>32.349</b>	<b>659</b>	<b>2%</b>
<b>Camisetas Proerd</b>	<b>1</b>	<b>0</b>	<b>7.730</b>	<b>7.250</b>	<b>480</b>	<b>6%</b>
<b>Serviços Funerários</b>	<b>1</b>	<b>1</b>	<b>18.317</b>	<b>18.120</b>	<b>197</b>	<b>1%</b>
<b>Cartão Alimentação</b>	<b>1</b>	<b>1</b>	<b>270.000</b>	<b>270.000</b>	<b>0</b>	<b>0%</b>
<b>Passagens Aéreas</b>	<b>1</b>	<b>1</b>	<b>40.000</b>	<b>40.000</b>	<b>0</b>	<b>0%</b>
<b>Total</b>	<b>49</b>	<b>34</b>	<b>9.712.371</b>	<b>8.070.444</b>	<b>1.641.928</b>	<b>17%</b>



## LICITAÇÕES – 2º QUAD/18

O Observatório Social de Mandaguari não tem como contribuir com o Município nas modalidades abaixo porque só toma conhecimentos da realização dessas licitações depois que elas já ocorreram, e como são contratos realizados diretamente com as empresas, não existe concorrência.

INEXIGIBILIDADE E DISPENSA						
Grupos	Quant	Acomp	Preço Máximo	Preço Licitado	Redução	% Redução
Saúde	16	0	2.391.529	2.391.529	0	0%
Entidades	5	0	727.272	727.272	0	0%
Veículo	1	0	158.300	158.300	0	0%
Capacitação	4	0	86.025	86.025	0	0%
Eventos	3	0	17.650	17.650	0	0%
Aplicativo	1	0	4.800	4.800	0	0%
<b>Total</b>	<b>30</b>	<b>0</b>	<b>3.385.575</b>	<b>3.385.575</b>	<b>0</b>	<b>0%</b>

## LICITAÇÕES REALIZADAS REFERENTES À SERVIÇOS TERCEIRIZADOS DE SAÚDE - 2º QUAD/18

Quant	Modalidade	Nº	Valor	Fornecedor
1	Inexigibilidade	36/2018	917.483	INSTITUTO PARANAENSE DE ASSISTÊNCIA A SAÚDE, EDUCAÇÃO E ASSISTÊNCIA SOCIAL
2	Inexigibilidade	45/2018	347.985	G & A CLÍNICA MÉDICA LTDA ME
3	Inexigibilidade	47/2018	233.850	LAB. DE ANL CLIN CRISTO REI S/C LTDA
4	Inexigibilidade	40/2018	173.745	CLÍNICA MÉDICA H M SOUSA EIRELI ME
5	Inexigibilidade	31/2018	156.000	PAULA DE OLIVEIRA TRINTINALHA ME
6	Inexigibilidade	43/2018	132.000	A B CLÍNICA ODONTOLÓGICA LTDA
7	Inexigibilidade	28/2018	86.400	CENTRO DE ANÁLISES CLÍNICAS SÃO MARCOS LTDA –EPP
8	Dispensa	07/2018	75.000	CONSÓRCIO INTERGESTORES PARANA SAÚDE.
9	Inexigibilidade	35/2018	73.200	ANDRADE E PISTORI SERVIÇOS MÉDICOS
10	Inexigibilidade	39/2018	64.152	CLÍNICA MÉDICA SUMIKAWA LTDA
11	Inexigibilidade	27/2018	44.000	CENTRO DE SAÚDE CRISTO REDENTOR LTDA
12	Inexigibilidade	33/2018	29.400	REINALDO AUGUSTO PESTANA MARQUES GOMES FILHO
13	Inexigibilidade	41/2018	28.314	CATELAN CLÍNICA MÉDICA LTDA
14	Inexigibilidade	42/2018	20.000	E B SANCHES CLÍNICA OFTALMOLÓGICA
15	Inexigibilidade	44/2018	10.000	F MOSCONI SOLUÇÕES - ME
	<b>TOTAL</b>		<b>2.391.529</b>	

## LICITAÇÕES DESERTAS E SUSPENSAS – 2º QUAD/18

Modalidade	Nº		Objeto	Preço Máximo	Situação	Solicitação
Pregão Presencial	44/2018	22/05/18	Registro de preços para aquisição de fornecimento de terra.	141.390,00	Deserta	—
Pregão Presencial	47/2018	28/05/18	Registro de preços para aquisição de equipamentos e materiais permanentes para adequação dos consultórios odontológicos.	43.719,00	Suspensa	PMM
Pregão Presencial	52/2018	13/06/18	Registro de preços para contratação de empresa especializada para prestação de serviços de topografia.	881.150,00	Suspensa	Observatório
Pregão Presencial	56/2018	25/06/18	Registro de preços para contratação de empresa especializada em locação de caminhão plataforma.	100.000,00	Suspensa	Observatório
Pregão Presencial	57/2018	26/06/18	Contratação de empresa especializada na prestação de serviço de controle de qualidade para laboratório de análises clínicas municipal.	5.812,92	Suspensa	PMM
Pregão Presencial	59/2018	29/06/18	Registro de preços para contratação de empresa especializada na prestação de serviços de roçadas em terrenos públicos.	475.000,00	Suspensa	PMM

## LICITAÇÕES DESERTAS E SUSPENSAS – 2º QUAD/18

Modalidade	Nº		Objeto	Preço Máximo	Situação	Solicitação
Pregão Presencial	62/2018	19/07/18	Aquisição de mesas de cabeceira.	4.297,20	Deserta	—
Pregão Presencial	57/2018	09/08/18	Contratação de empresa especializada na prestação de serviço de controle de qualidade para laboratório de análises clínicas municipal.	5.812,92	Deserta	—
Pregão Presencial	76/2018	23/08/18	Contratação de empresa especializada para transportar os alunos residentes na zona rural.	527.896,00	Suspensa	Terceiros
Pregão Presencial	80/2018	23/08/18	Contratação de instituição financeira para operar os serviços de processamento e gerenciamento de créditos provenientes da folha de pagamento dos servidores ativos, inativos e aposentados/pensionistas da prefeitura municipal de Mandaguari – PR.	1.500.000,00	Deserta	—
Pregão Presencial	81/2018	30/08/18	Aquisição de carga de gás liquefeito de petróleo P13.	30.710,00	Suspensa	Terceiros

## ALGUMAS EXPRESSIVAS REDUÇÕES DE PREÇO – 2º QUAD/18

Nas páginas a seguir, observe esses dois questionamentos:



- 1- Será que o preço máximo que o Município estava disposto a pagar estava coerente com o preço de mercado?**
- 2- Se tivesse vindo apenas um fornecedor teria ocorrido todas essas reduções?**

## ALGUMAS EXPRESSIVAS REDUÇÕES DE PREÇO – 2º QUAD/18

Modalidade	Nº	Objeto	Valor Máximo	Valor Licitado	Redução	%	Nº de Participantes	Ganhadores
Pregão Presencial	32/2018	Materiais de expediente e consumo.	512.238	217.368	294.871	58%	18	16
Pregão Presencial	48/2018	Telas e alambrados e serviços de instalação.	681.099	498.900	182.199	27%	4	1
Pregão Presencial	42/2018	Limpeza e manutenção de bocas de lobo e aquisição de tampa de concreto e grade de aço.	437.231	316.000	121.231	28%	5	2
Pregão Presencial	112/2017	Semáforos e peças para manutenção da sinalização.	197.389	111.992	85.397	43%	4	3

## ALGUMAS EXPRESSIVAS REDUÇÕES DE PREÇO – 2º QUAD/18

Modalidade	Nº	Objeto	Valor Máximo	Valor Licitado	Redução	%	Nº de Participantes	Ganhadores
Pregão Presencial	73/2018	Materiais e fórmulas magistrais para distribuição gratuita a pacientes de alta vulnerabilidade social.	99.002	17.278	81.724	83%	3	2
Pregão Presencial	83/2018	Produtos, reagentes e equipamentos utilizados no Centro de Diagnóstico do Município.	192.736	113.279	79.457	41%	3	2
Pregão Presencial	45/2018	Aquisição de produtos de vidraçaria.	121.019	50.169	70.850	59%	1	1
Pregão Presencial	41/2018	Móveis para o uso de todas as Secretarias.	129.650	59.500	70.150	54%	7	1

## ALGUMAS EXPRESSIVAS REDUÇÕES DE PREÇO – 2º QUAD/18

Modalidade	Nº	Objeto	Valor Máximo	Valor Licitado	Redução	%	Nº de Participantes	Ganhadores
Pregão Presencial	51/2018	Serviços de sonorização volante, locação de som para eventos, gravação em estúdio, equipamento para iluminação e locação de telão.	114.266	54.500	59.766	52%	3	1
Pregão Presencial	54/2018	Prestação de serviços de locação de equipamentos para eventos.	211.435	152.429	59.006	28%	8	5
Pregão Presencial	78/2018	Serviços de poda, corte, remoção de árvores, desbaste de toco, poda de estabilização e erradicação de murta.	524.987	467.700	57.287	11%	8	2
Pregão Presencial	79/2018	Serviço de monitoramento e vigilância para o Pronto Atendimento Municipal - PAM	87.732	47.988	39.744	45%	4	1
Pregão Presencial	64/2018	Aquisição de concreto asfáltico usinado a quente (CAUQ)	66.990	28.050	38.940	58%	3	1



### CONTRATAÇÃO DE EMPRESA ESPECIALIZADA PARA PRESTAÇÃO DE SERVIÇOS DE TOPOGRAFIA – PP 52/2018

Abertura: 13/06/2018

**Valor Máximo: R\$ 881.150,00**

#### Questionamentos do Observatório Social:

- Quais obras estão planejadas.
- Motivo da ampliação da demanda em relação ao ano anterior.
- Variação de preço de 60 a 369% (Majoração média de 172%).
- Valores pagos a equipe executora do serviço.
- Cotação realizada somente com 2 empresas (A Lei exige no mínimo 3).
- Solicitação de impugnação.

#### Resposta da Prefeitura:

- Trata-se de um Sistema de Registro de Preço, sendo apenas um teto máximo para futuras e eventuais contratações deste serviço.
- Não houve retorno por parte de todos os fornecedores contatados.
- Suspensão do pregão.



### Nova licitação...

### CONTRATAÇÃO DE EMPRESA ESPECIALIZADA PARA PRESTAÇÃO DE SERVIÇOS DE TOPOGRAFIA – PP 96/2018

Abertura: 22/10/2018

**Valor Máximo: R\$454.433,40 (Redução de 48%)**

#### Alterações:

- Reformulação dos itens e melhoria na descrição das especificações dos serviços.
- Redução das horas e valores pagos à equipe de topografia.
- Eliminação de itens.

#### Resultado:

- Valor Licitado: 99.150,00 (-78%)
- Nº de Participantes: 9

**Redução em relação ao primeiro edital: R\$ 782.000,00 (-89%)**

### CONTRATAÇÃO DE EMPRESA ESPECIALIZADA EM LOCAÇÃO DE CAMINHÃO PLATAFORMA – PP 56/2018

Abertura: 25/06/2018

**Valor Máximo: R\$100.000,00**

#### Questionamentos do Observatório Social

- Licitação especificava um total de 100 fretes (R\$1000,00/frete).
- O serviço a ser contratado não era baseado em Km.
- Cotação com fornecedor feita pelo OS apontava o valor médio de R\$5,00/Km.
- Pedido de suspensão para readequação do edital.

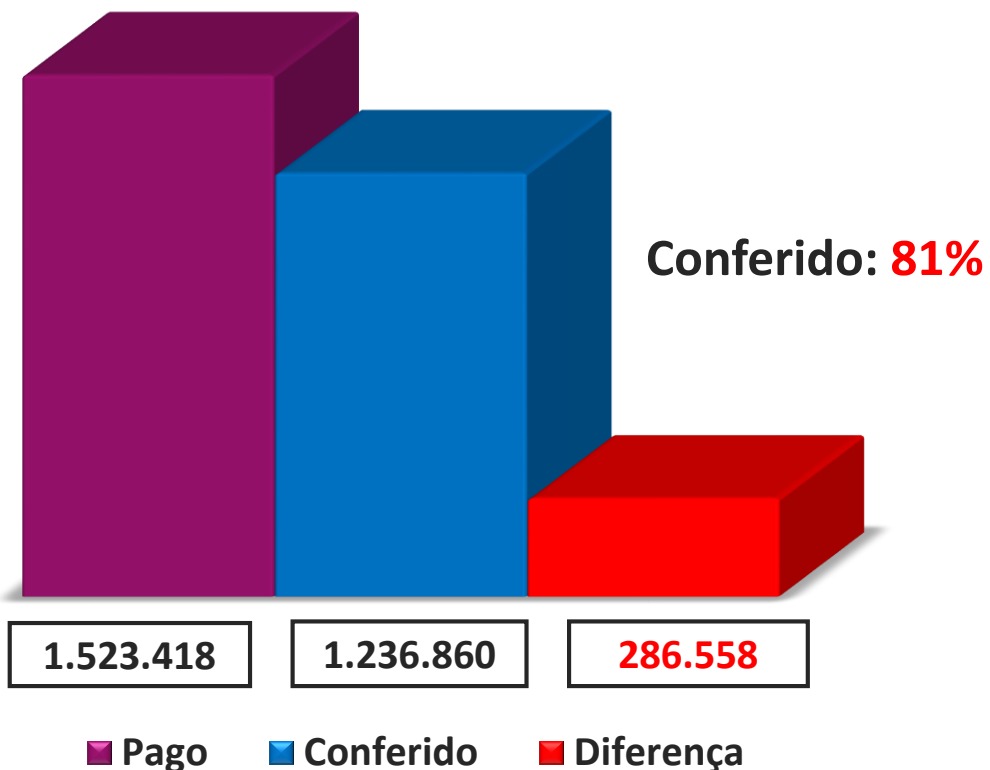
#### Resposta da Prefeitura e conclusão:

- Licitação revogada, devido a divergências quanto à unidade do objeto da licitação, para estudo quanto à melhor unidade de ser utilizada.
- Não foi realizada nova licitação até o momento.

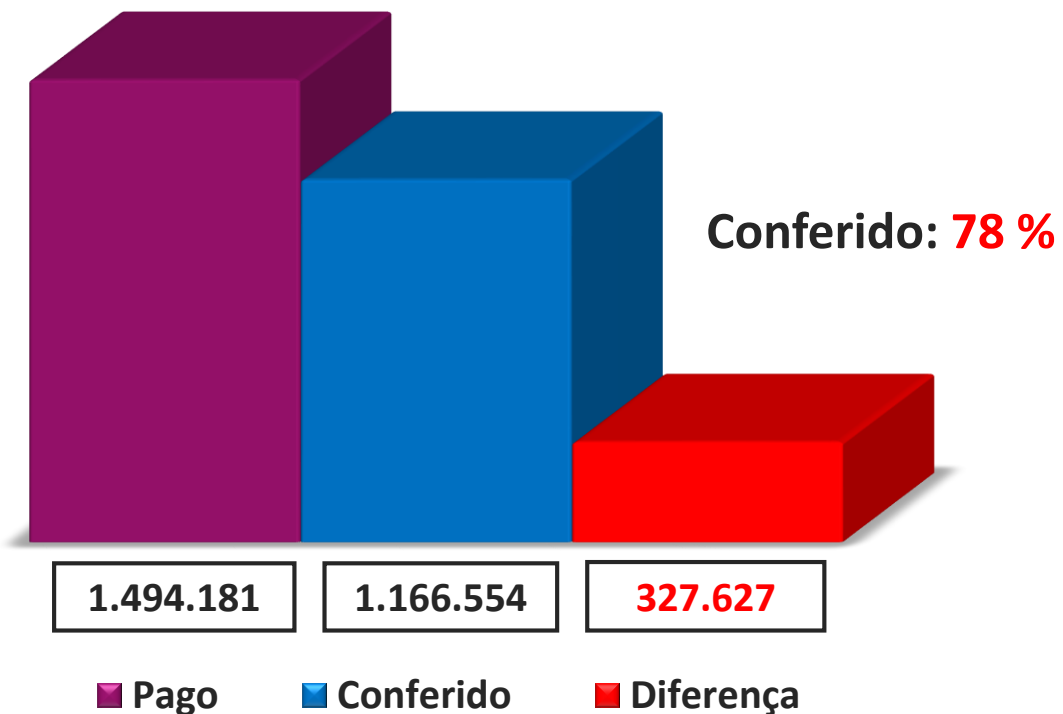


# CONFERÊNCIAS FEITAS PELO OS DE PRODUTOS ADQUIRIDOS PELO MUNICÍPIO - 2º QUAD/18

1º Quadrimestre



2º Quadrimestre



**DIFERENÇA – 327.627**

**235.831 - OS não consegue conferir 100%**

**91.797 - OS não foi chamado para conferir**

## PRODUTOS NÃO CONFERIDOS PELO OS – 2º QUAD/18 – TABELA 1

GRUPO	FORNECEDOR	PAGO	CONFERIDO	DIFERENÇA
Construção	Mineração Mandaguari Ltda	99.616	1.282	98.334
Alimentos	São Miguel Alimentos Ltda	59.500	4.089	55.411
Construção	F W E Silva Eireli - Me	31.262	2.748	28.514
Alimentos	Braga e Godoy Ltda	33.992	12.670	21.322
Alimentos	Irmãos Povh Ltda	20.655	828	19.827
Água	Isac Mota	4.309	440	3.869
Alimentos	A G Rossato Distribuidora ME	15.577	13.234	2.344
Alimentos	Rio Sul Comércio de Produtos Alimentícios	8.760	6.963	1.796
Construção	R Mucheniski Me	1.651	0	1.651
Alimentos	Carol Comercial Ltda	1.978	501	1.477
Alimentos	Rio Pan Distr. de Produtos Alimentícios	913	165	747
Construção	MF da Silva Construções - Me	28.975	28.437	538
Alimentos	J H Gonçalves Silva Alimentos Eireli - Me	18.968	18.968	0
<b>Total</b>		<b>326.155</b>	<b>90.325</b>	<b>235.831</b>

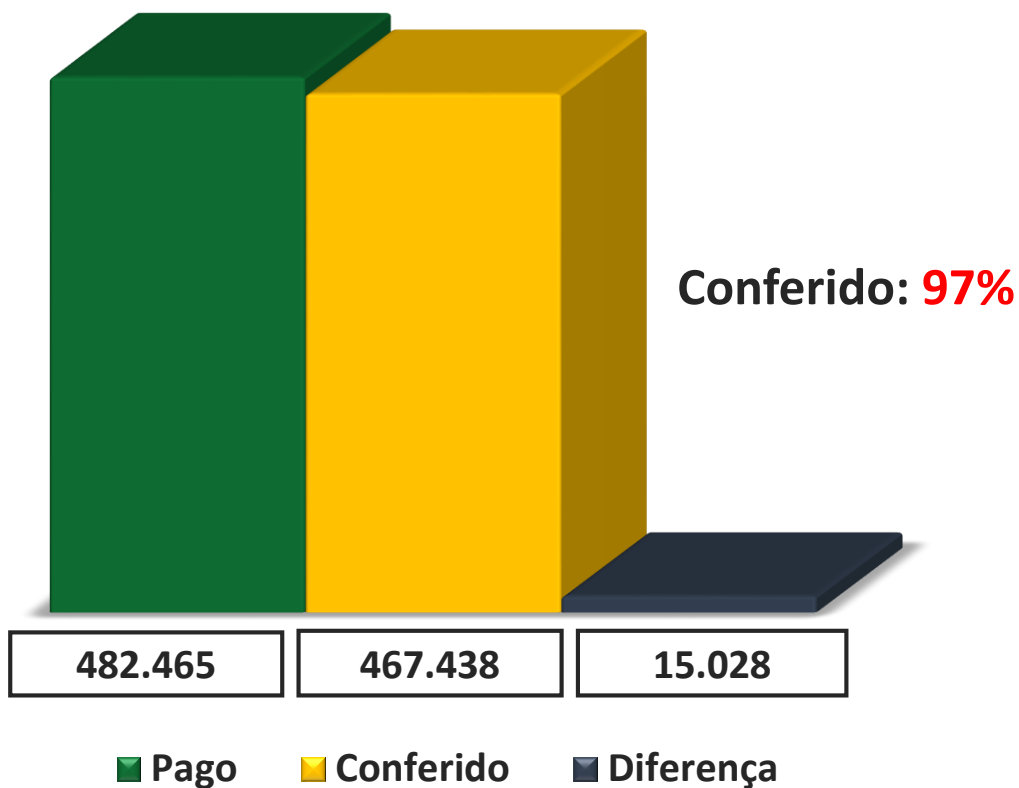
\*Estes produtos o Observatório não consegue conferir 100%

## PRODUTOS NÃO CONFERIDOS PELO OS – 2º QUAD/18 – TABELA 2

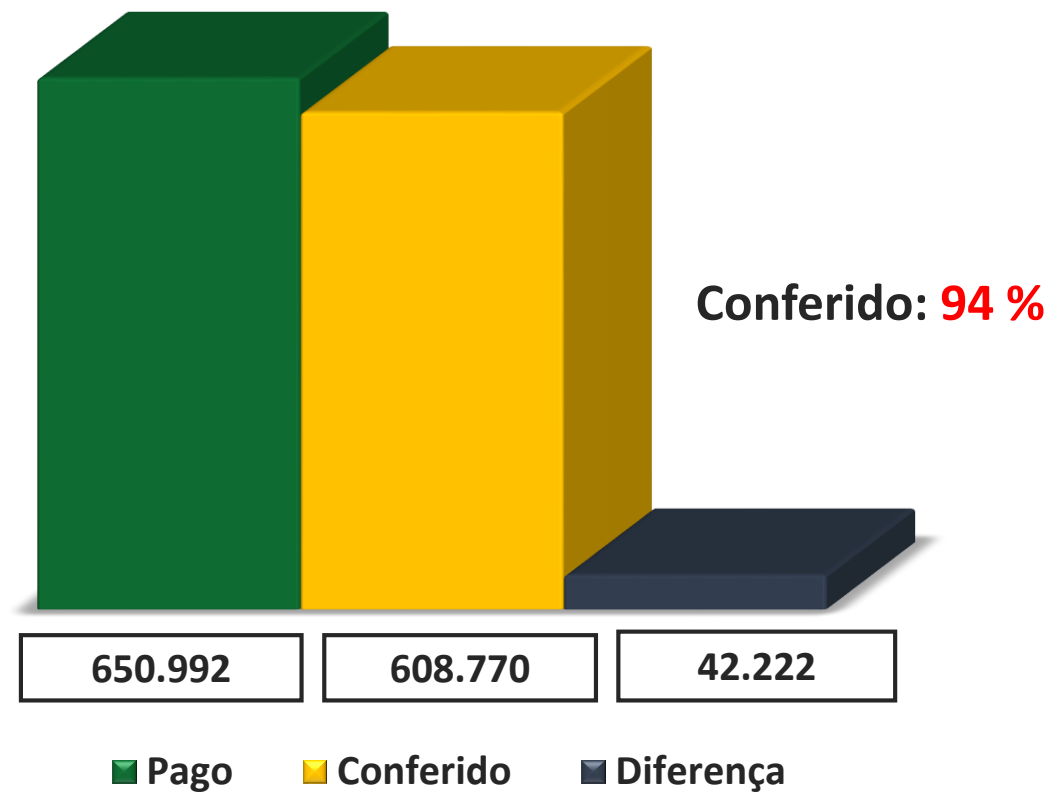
GRUPO	FORNECEDOR	PAGO	CONFERIDO	DIFERENÇA
Cartuchos	Nova Vida Acessórios para Informática Ltda	32.694	11.581	21.113
Telefone sem Fio	MC Comércio de Equipamentos Elétricos Ltda	16.591	1.675	14.916
Material de Expediente	C R Marques	47.727	32.952	14.775
Ar Condicionado (Serviços)	Guilherme Scuirra - Me	11.404	5.293	6.111
Pneus	AS3 Automotiva Ltda - Me	13.010	7.180	5.830
Recapagem de Pneus	M & M Comércio de Pneus Eireli - Epp	20.086	15.594	4.492
Gesso	F. Ferreira Aplicação em Gesso Me	10.070	5.820	4.250
Alarmes	A. Santos Ciro Alarmes	6.192	2.761	3.432
Cartuchos	WP do Brasil Ltda - Epp	16.955	13.931	3.024
Outros	*****	164.045	150.191	13.854
<b>Total</b>		<b>338.775</b>	<b>246.978</b>	<b>91.797</b>

# ACOMPANHAMENTOS, PELO OS, DE MEDICAMENTOS E MATERIAIS HOSPITALARES - 2º QUAD/18

1º Quadrimestre



2º Quadrimestre



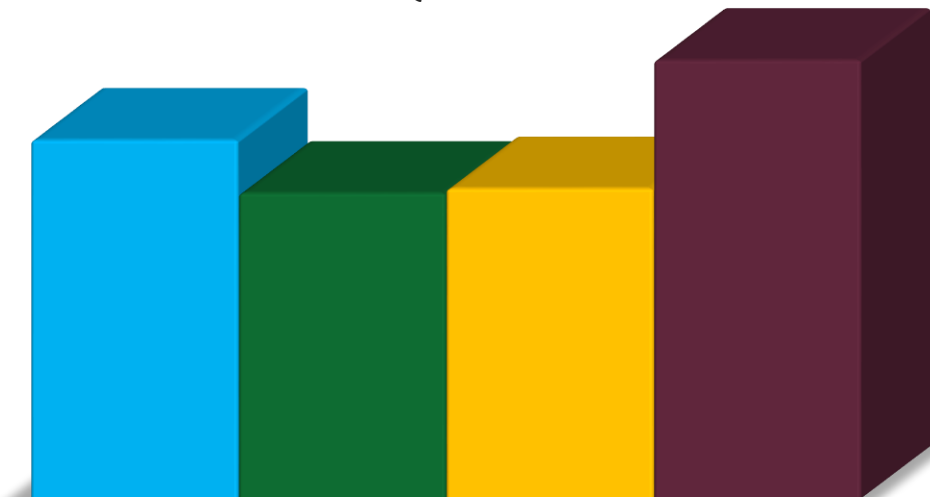
## PAGAMENTOS, PELO MUNICÍPIO, REFERENTE A SERVIÇOS TERCEIRIZADOS DE SAÚDE - 2º QUAD/18

1º Quadrimestre



	2018
■ Jan	277.979
■ Fev	482.233
■ Mar	691.790
■ Abr	789.754
■ Total	<b>2.241.756</b>

2º Quadrimestre



	2018
■ Mai	774.135
■ Jun	659.496
■ Jul	669.399
■ Ago	946.282
■ Total	<b>3.049.313</b>



## DESPESAS REFERENTES A VEÍCULOS - 2º QUAD/18 (MANUTENÇÃO, COMBUSTÍVEL E PNEUS)

1º Quadrimestre



	2018
■ Manutenção	234.607
■ Combustível	261.387
■ Pneus	67.269
■ Total	<b>563.263</b>

2º Quadrimestre



	2018
■ Manutenção	227.669
■ Combustível	390.581
■ Pneus	64.196
■ Total	<b>682.446</b>

<b>GASTOS COM COMBUSTÍVEIS (LIQUIDADO) - 2017</b>					
<b>CIDADES PARANAENSES DE 28.000 a 40.000 HABITANTES</b>					
<b>Nr</b>	<b>MUNICÍPIO</b>	<b>POPULAÇÃO</b>	<b>RECEITA (2017)</b>	<b>R\$ COMBUST.</b>	<b>% REC.</b>
1	Ibaiti	31.095	56.231.219	2.091.391	3,7%
2	Quedas do Iguaçu	33.543	75.991.477	2.079.797	2,7%
3	Imbituva	31.719	69.234.269	1.867.442	2,7%
4	Pinhão	32.322	82.931.277	2.125.141	2,6%
5	Ivaiporã	32.720	79.052.662	1.965.632	2,5%
6	Pitanga	32.015	77.446.440	1.847.569	2,4%
7	Bandeirantes	32.486	66.868.720	1.430.530	2,1%
8	Assis Chateaubriand	34.064	97.321.661	2.006.806	2,1%
9	Jaguariaíva	34.822	81.668.289	1.653.303	2,0%
10	Laranjeiras do Sul	32.379	73.393.560	1.265.850	1,7%
11	Dois Vizinhos	39.856	108.254.200	1.808.767	1,7%
12	Guaíra	32.974	97.462.197	1.553.107	1,6%
13	Marialva	34.955	90.040.070	1.355.030	1,5%
14	Goioerê	29.664	76.672.188	1.040.049	1,4%
15	Palmeira	34.023	91.842.790	1.240.577	1,4%
16	Rio Negro	33.857	81.885.405	1.101.169	1,3%
17	Nova Esperança	28.084	62.103.203	791.767	1,3%
18	<b>Mandaguari</b>	<b>34.559</b>	<b>86.379.301</b>	<b>971.499</b>	<b>1,1%</b>
19	Rio Branco do Sul	32.504	86.932.982	921.303	1,1%
20	Matinhos	33.450	124.537.307	1.253.139	1,0%
21	Palotina	31.366	108.089.319	965.205	0,9%
22	Guaratuba	35.986	128.941.099	901.563	0,7%
<b>MÉDIA:</b>		<b>33.111</b>	<b>86.512.711</b>	<b>1.465.302</b>	<b>1,7%</b>

## PAGAMENTOS REFERENTE A LOCAÇÃO DE HORAS-MÁQUINAS - 2º QUAD/18

1º Quadrimestre



	2018
■ Jan	0
■ Fev	26.816
■ Mar	28.742
■ Abr	27.251
■ Total	<b>82.809</b>

2º Quadrimestre



	2018
■ Mai	28.518
■ Jun	55.693
■ Jul	49.943
■ Ago	0
■ Total	<b>134.154</b>

## RESUMO DOS PAGAMENTOS EFETUADOS PELO MUNICÍPIO - 2º QUAD/18

	1º QUADRIMESTRE		2º QUADRIMESTRE	
<b>TOTAL DE PAGAMENTOS</b>	<b>22.711.922</b>	<b>100%</b>	<b>25.779.558</b>	<b>100%</b>
FOLHA DE PAGAMENTO	8.271.567	36%	8.835.205	34%
INSS	1.999.547	9%	2.485.870	10%
SERVIÇOS DE SAÚDE - TERCEIRIZADOS	2.241.756	10%	3.049.313	12%
ALMOXARIFADO CENTRAL E OUTROS	1.322.919	6%	1.388.481	5%
MAT. HOSPITALARES E MEDICAMENTOS	425.713	2%	548.163	2%
VEÍCULOS (MANUT/ PNEUS/ COMBUSTÍVEIS)	563.263	3%	682.446	3%
HORAS MÁQUINAS - TERCEIRIZADA	82.810	0%	134.154	1%
OUTROS	7.804.348	34%	8.655.928	34%

**DOCUMENTOS EXPEDIDOS PELO OS – 2º QUAD/18**

DESTINO	TOTAL ENVIADO	RESPONDIDO/ ATENDIDO	PENDENTE/NÃO ATENDIDO	OBSERVAÇÃO
Câmara Municipal	3	3	----	
Conselho Municipal de Saúde	1	1	----	
Setor de Licitações	4	4	----	
Secretaria Municipal de Assistência Social	1	1	----	
Secretaria Municipal de Governo	1	1	----	
Secretaria Municipal de Obras	5	4	----	Um ofício não demandava resposta
Secretaria Municipal de Planejamento	15	14	----	Um ofício não demandava resposta
Secretaria Municipal de Saúde	3	2	----	Um ofício foi cancelado pelo OS
Ministério Público	1	-----	----	Não demandava resposta
Procuradoria Jurídica	1	-----	----	Não demandava resposta
Outras Entidades	1	1	----	
<b>TOTAL</b>	<b>36</b>	<b>31</b>	<b>0</b>	

# ATIVIDADES DO OBSERVATÓRIO SOCIAL DE MANDAGUARI - 2º QUAD/18

## MAI/18

**06 - Reunião com o TCU sobre o trabalho de avaliação dos Conselhos Municipais de Saúde**

**09 - Reunião mensal da Rede OSB**

**22 - Encontro Estadual da Rede OSB-PR em Curitiba**

**28 – Reunião com o TCU sobre o trabalho de avaliação da transparência nos municípios**

## JUN/18

**06 – Participação no diálogo sobre áreas de manancial de Mandaguari**

**08, 11, 12 e 13 – Treinamento com o TCU**

**12 – Apresentação do 1º Relatório Quadrimestral de 2018**

**13 - Reunião mensal da Rede OSB**

**20 e 21 – Entrevista na Rádio CBN e RIC-TV sobre trabalho realizado pelo Observatório**

**28 - Reunião com o Dr. Deltan Dallagnol sobre “As Novas Medidas Contra a Corrupção”**

## JUL/18

**04 - Reunião mensal da Rede OSB**

## AGO/18

**01 e 02 – XIII FÓRUM DE LICITAÇÕES – FOCO NOS MAIORES 100 ACÓRDÃOS DO TCE/PR em Arapongas**

**10 – Reunião com o Observatório Social de Maringá e Observatório Social do Brasil**

**20 a 23 – 2º Congresso Pacto pelo Brasil em Curitiba**

**21 – Participação na assembleia de aprovação do estatuto do Observatório Social de Jandaia do Sul**

**25 – Participação na XXIII Noite Litero Musical do Elos Club**

**29 – Lançamento da Campanha “Unidos Contra a Corrupção” em Mandaguari**

**30 – Participação na audiência da Câmara Municipal sobre o Projeto de Lei 009/2018**

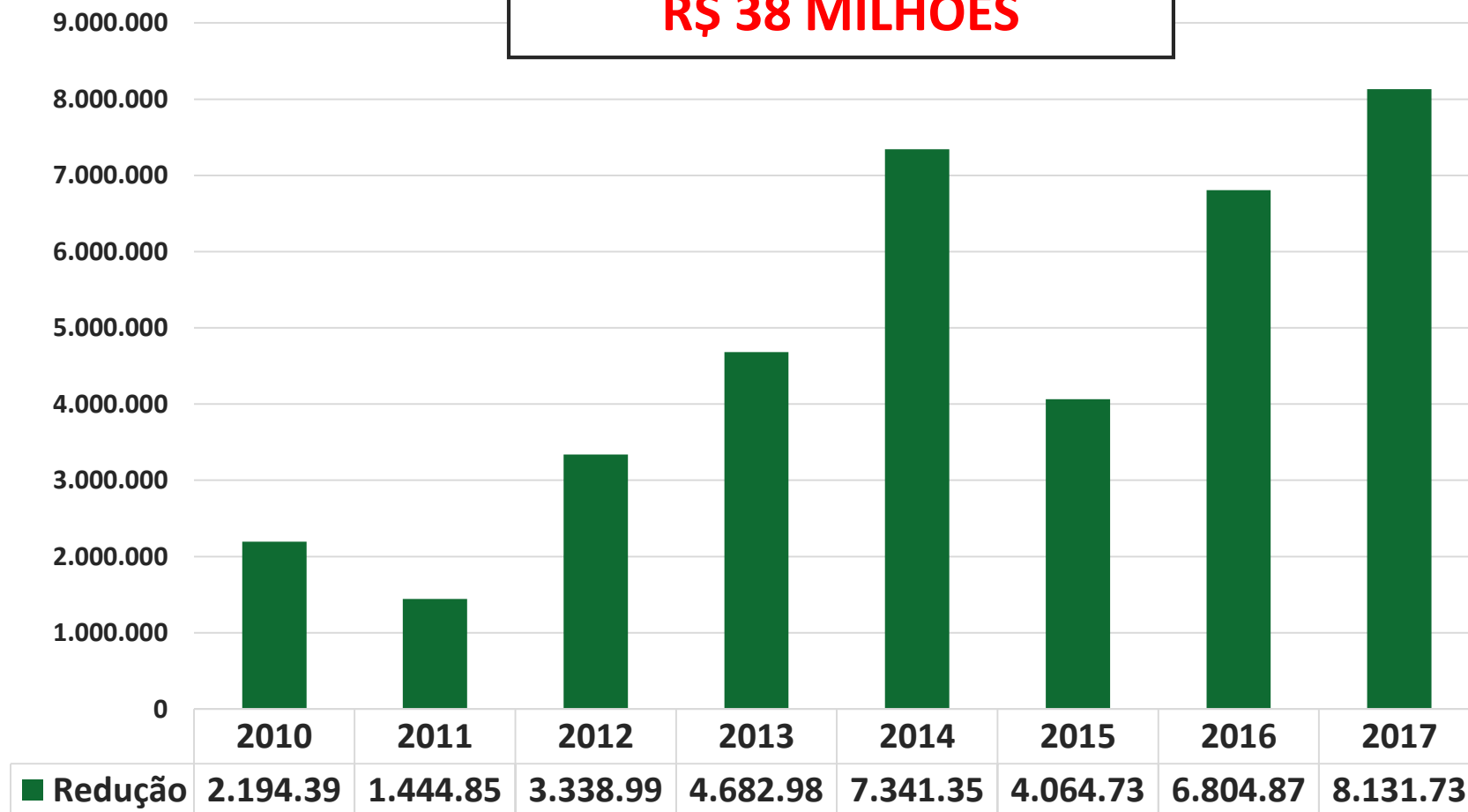


# ATIVIDADES DO OBSERVATÓRIO SOCIAL DE MANDAGUARI - 2º QUAD/18



# REDUÇÃO EM LICITAÇÕES DE MANDAGUARI

**REDUÇÃO TOTAL:  
R\$ 38 MILHÕES**





**38**  
**MILHÕES**

**=**



**785 CASAS POPULARES**

## PRINCIPAIS CONQUISTAS DO OBSERVATÓRIO SOCIAL DE MANDAGUARI

- **Contribuição para a economia de 38 milhões nas licitações**
- **Melhorias no Portal de Transparência do Município**
- **Almoxarifado Central**
- **Conferência de 95% dos medicamentos e materiais hospitalares**
- **Controle de veículos**



## DESAFIOS

- **MONITLEGIS – Monitoramento do Legislativo**
- **Transparência e Gestão de Contratos**
- **Almoxarifado com todos os itens entregues e conferidos**



## MÉDIA MENSAL DE RECEITAS E DESPESAS DO OBSERVATÓRIO SOCIAL DE MANDAGUARI - ADAMA

<b>RECEBIMENTOS</b>	<b>MÉDIA 2º QUAD/18 (R\$)</b>
Mensalidades	190,03
Contribuições	500,00
Rendimento financeiro	204,13
<b>TOTAL</b>	<b>894,16</b>
<b>PAGAMENTOS</b>	<b>MÉDIA (R\$)</b>
Salários/encargos sociais e serviços de terceiros	4.286,77
Viagens e representações	290,83
Despesas c/ água, energia, telefone e internet	636,40
Outras despesas (PROE; mensalidade OSB; mat. consumo e expediente; etc.)	578,48
<b>TOTAL</b>	<b>5.792,47</b>

O demonstrativo ao lado refere-se à média mensal de Receitas e Despesas do Observatório Social de Mandaguari – ADAMA.

Através do trabalho de voluntários e colaboradores, com pequeno valor financeiro, o Observatório Social desenvolve importantes ações que resultam em benefícios em prol da coletividade.

Tendo realizado o bazar com produtos da Receita Federal, em setembro de 2015, o valor arrecadado, aplicado, vem suprimindo o déficit mensal.

# OBSERVATÓRIO SOCIAL DO BRASIL

# 10 ANOS

## REDE OBS

Somos reconhecidos como o maior sistema de controle social do Brasil em número de cidades, em resultados e em mobilização de entidades parceiras.



**135 Observatórios**



**+ 3 Mil Voluntários**



**R\$ 3 Bilhões em economia**



# ATO CÍVICO – NOVAS MEDIDAS CONTRA A CORRUPÇÃO

19/08/2018



# FALAR, ATÉ PAPAGAIO FALA.



**SÓ DIZER QUE É CONTRA  
A CORRUPÇÃO NÃO BASTA!  
É PRECISO DEFENDER  
MEDIDAS CONCRETAS!**



**UNIDOS  
CONTRA A  
CORRUPÇÃO**

[unidoscontraacorrupcao.org.br](http://unidoscontraacorrupcao.org.br)



# CAMPANHA “UNIDOS CONTRA A CORRUPÇÃO”

Durante a campanha eleitoral, **599 candidaturas** ao Congresso Nacional manifestaram apoio e compromisso com as Novas Medidas contra a Corrupção. Dessas, tivemos **45 que foram eleitas! Sendo 11 para o Senado Federal e 34 para a Câmara dos Deputados.**

Conheça os parlamentares eleitos no Paraná:



# 2º CONGRESSO PACTO PELO BRASIL E 9º ENCONTRO NACIONAL DOS OBSERVATÓRIOS SOCIAIS

## 20 A 23 DE AGOSTO



## 20 DE AGOSTO

# GOVERNANÇA

SEGUNDA-FEIRA

- 13H30 **ABERTURA**
- 14H **NOVAS MEDIDAS CONTRA A CORRUPÇÃO**  
CAMPANHA UNIDOS CONTRA À CORRUPÇÃO  
Bruno Brandão | Transparency International  
Michael Mohallem | Fundação Getúlio Vargas
- 14H30 **70 MEDIDAS EM ANÁLISE**  
Dr. Deltan Dallagnol | MPF  
Dr. Beto Vasconcelos | Advogado  
Alana Rizzo | Jornalista
- 15H30 **QUEM APOIA AS NOVAS MEDIDAS**  
Emílio Paronilli | Federaminas  
Paula Oda | Instituto Ethos  
Mauro Silva | Federação Paulista de Futebol  
Fábio Oliveira | Instituto Mude
- 17H10 **CAMPANHA NOVAS MEDIDAS DURANTE AS ELEIÇÕES 2018**  
Transparência Internacional
- 19H **CERIMÔNIA DE ABERTURA**
- 20H **LIDERANÇAS FEMININAS NO ENFRENTAMENTO À CORRUPÇÃO**  
Nesh Das | Pacto Global  
Cláudia Taya | Ministério da Transparência e CGU  
Roní Enara | Observatório Social do Brasil  
Nicolé Verillo | Transparency International

## 21 DE AGOSTO

# INTEGRIDADE

TERÇA-FEIRA

- 8H30 **APRESENTAÇÃO DO TEMA**  
Reynaldo Goto | GT Anticorrupção do Pacto Global
- 9H30 **CASOS DE SUCESSO NA PRÁTICA DE COMPLIANCE E PREVENÇÃO À CORRUPÇÃO NA INICIATIVA PRIVADA**  
Elisabete Santos | Criarq  
Juliano Berton | Neoenergia  
Roberta Paoloni | 3M  
Gláucio Libório | Instituto Ética Saúde  
Juliana Nascimento | Unimed Cuiabá e Compliance Women Committee
- 14H **COMPLIANCE NO SETOR PÚBLICO**  
Carolina Carbalido | Ministério da Transparência e CGU  
Emerson Melo | KPMG  
Letícia Sugal | Veritaz  
Alexandre Mugnaini | Itaipu Binacional  
Vicente Loiacono Neto | Copel
- 15H30 **AÇÕES COLETIVAS PARA ALAVANCAGEM DO PACTO PELA INTEGRIDADE**  
Neha Das e Reynaldo Goto | Pacto Global  
Roberta Codignoto | Alliance for Integrity  
Cláudia Taya | Ministério da Transparência e CGU  
Paula Oda | Instituto Ethos  
Gilberto Socoloski | Sebrae Nacional  
Juliana Nascimento | Unimed Cuiabá e Compliance Women Committee
- 17H30 **ASSINATURA DO PACTO PELO BRASIL**

## 22 DE AGOSTO

# TECNOLOGIA

QUARTA-FEIRA

- 8H30 **TECNOLOGIA À SERVIÇO DA TRANSPARÊNCIA E EFICIÊNCIA DA GESTÃO**  
Cláudio Gastal | Movimento Brasil Digital  
Kevin Berry | Movimento Americano
- 9H ÀS 12H **TECNOLOGIAS E INOVAÇÕES CÍVICAS**  
**ROUND 1 - ORGÃOS PÚBLICOS**  
Wesley Vaz Silva | Tribunal de Contas da União  
Cristiano Ferri Faria | Lab Hacker e Câmara dos Deputados  
Diégo Boyd Peçanha Costa | Procuradoria-Geral de Justiça do Estado do Rio de Janeiro  
Daniel Carvalho Belchior | Ministério Público do Estado do Rio de Janeiro  
**ROUND 2 - ENTIDADES**  
Natalia Mazotte | Open Knowledge, Operação Serenata de Amor e FGV Rio  
Francisco Soelti | Observatório Social do Brasil  
Jéssica Voigt | Transparência Brasil  
**ROUND 3 - CIDADÃOS**  
Ozana Simon | MonitSocial  
George Santiago | Painel de Monitoramento da Folha de Pessoal dos Municípios da Bahia  
Rafael dos Anjos | Gedanken
- 14H **CIDADANIA, TECNOLOGIA E GESTÃO PÚBLICA**  
Kevin Berry | Code for America  
Marcelo Vidal | Ministério da Transparência e CGU  
Cláudio Gastal | Movimento Brasil Competitivo  
Stephan Garcia | Code for Brazil

- 15H30 **AÇÕES COLETIVAS PARA CRIAÇÃO DA CENTRAL DE INTELIGÊNCIA DE DADOS PÚBLICOS**  
Stephan Garcia | Code for Brazil  
Fabiano Zucco | RCC Licitações  
Natalia Mazotte | Open Knowledge  
Francisco Soelti | Observatório Social do Brasil  
Marcelo Vidal | Ministério da Transparência e CGU  
Wesley Vaz Silva | TCU
- 17H **LANÇAMENTOS: ESCRITÓRIO DE PROJETOS E COMPRASGOV**  
Marcelo Vidal | Ministério da Transparência e CGU  
Stephan Garcia | Code for Brazil  
Fabiano Zucco | RCC Licitações  
Francisco Soelti | Observatório Social do Brasil
- 18H **ASSINATURA DO PACTO PELO BRASIL**

## 23 DE AGOSTO

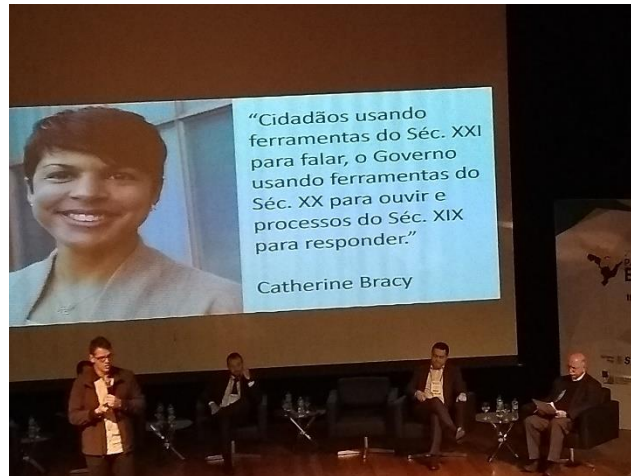
# 9º ENOS

QUINTA-FEIRA

- 8H **ENCONTRO NACIONAL DOS OBSERVATÓRIOS SOCIAIS DO BRASIL**  
Teoria de Mudança Impacto Social  
AGO de Prestação de Contas  
AGE de Alterações Estatutária  
TV OSB: Apresentação das Boas Práticas do Sistema OSB
- 19H **FESTA DE ENCERRAMENTO**  
Comemoração dos 10º aniversário do OSB  
HOMENAGENS  
Premiação do 1º Concurso de Boas Práticas



# EVENTO: 2º CONGRESSO PACTO PELO BRASIL



## SEJA UM VOLUNTÁRIO



### AJUDE O SEU MUNICÍPIO!

Recomende a membros de sua entidade, colaboradores, amigos, vizinhos...para tornarem-se voluntários do Observatório Social de Mandaguari.

#### PRÉ-REQUISITOS:

- Ser ficha limpa.
- Amar Mandaguari.
- Não possuir filiação partidária.

## SEJA UM MANTENEDOR OU APOIADOR

Ajude na manutenção do Observatório Social de Mandaguari.



## VÍDEO: COMO ESTÁ O SEU MANDATO

**“Só a participação cidadã é  
capaz de mudar o país!”**

**Herbert José de Sousa, o Betinho (1935-1997)**  
Sociólogo e ativista dos direitos humanos brasileiro

## MANTENEDORES DO OBSERVATÓRIO SOCIAL DE MANDAGUARI



Associados do OS de  
Mandaguari - ADAMA

### APOIADORES

Observatório Social do Brasil

Rede OSB

Sicredi

Associações

Clubes de Serviço

Ministério Público

Poder Judiciário

Prefeitura Municipal

Entidades Religiosas,  
Empresariais e Classe

Conselhos

Estabelecimentos de  
Ensino

Câmara Municipal

Universidade Estadual  
de Maringá – MUDI

Cidadãos



# ENCERRAMENTO

## *Sinceros Agradecimentos*



osbrasil.org.br/Mandaguari



mandaguari@osbrasil.org.br



facebook.com/osmandaguari

Fones: (44) 3233-0099 / (44) 3133-0028

Rua José Ribeiro Marques, nº 392

Mandaguari – PR