

RELATÓRIO

QUADRIMESTRAL

1º QUAD - JAN A ABR/2021

PARTE 1: LICITAÇÕES

PARTE 2: CONFERÊNCIA DE MERCADORIAS

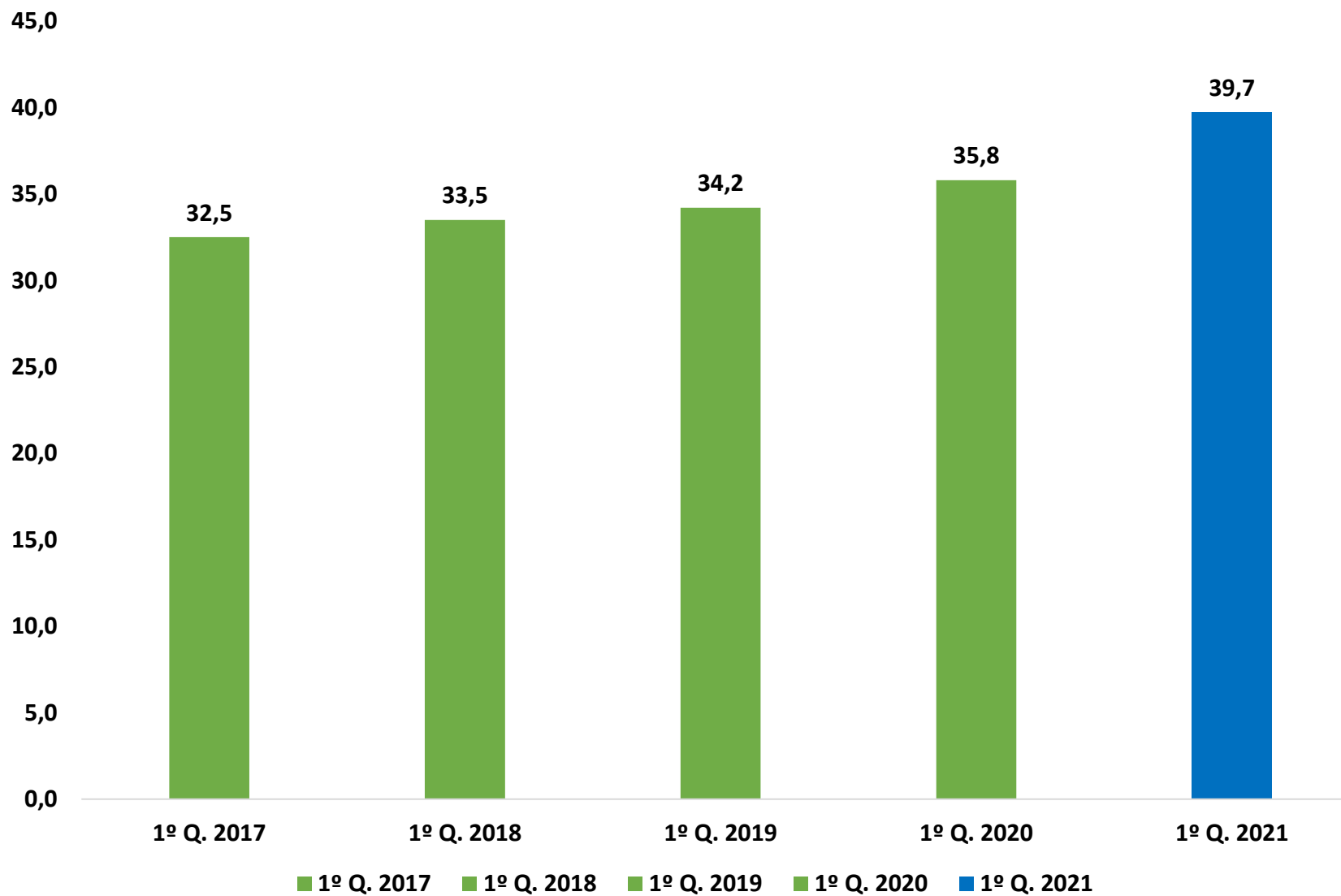
PARTE 3: DESPESAS DE SAÚDE

PARTE 4: LEGISLATIVO

PARTE 5: OSB - MANDAGUARI



RECEITAS DO MUNICÍPIO (EM MILHÕES) ARRECADADA



LICITAÇÕES DO MUNICÍPIO – 1º QUAD/2021

MODALIDADE	TOTAL	VALOR MÁXIMO R\$	VALOR LICITADO R\$	REDUÇÃO R\$	REDUÇÃO %
Pregão Eletrônico	26	7.345.710	5.796.840	1.548.870	21%
Inexigibilidade	6	581.674	581.674	0	0%
Dispensa	10	4.140.142	4.140.142	0	0%
Total	42	12.067.526	10.518.656	1.548.870	13%

GANHADORES DE LICITAÇÕES POR ESTADO

ESTADO	R\$	%
PARANÁ	10.067.756	95,7%
SANTA CATARINA	396.077	3,8%
SÃO PAULO	28.390	0,3%
PARAÍBA	15.674	0,1%
RIO GRANDE DO SUL	6.260	0,1%
CEARÁ	4.499	0,0%
TOTAL	10.518.656	100%

GANHADORES DE LICITAÇÕES POR CIDADE

CIDADE	UF	R\$	%
MARINGÁ	PR	2.738.009	26%
MANDAGUARI	PR	2.532.765	24%
CURITIBA	PR	847.948	8%
MARIALVA	PR	489.666	5%
APUCARANA	PR	484.039	5%
NOVO ITACOLOMI	PR	410.948	4%
SARANDI	PR	395.900	4%
GUARAPUAVA	PR	389.438	4%
CAMPO MOURÃO	PR	347.555	3%
JATAIZINHO	PR	288.260	3%
OUTRAS 31 CIDADES	-	1.594.128	15%
TOTAL	41 CIDADES	10.518.656	100%

LICITAÇÕES POR INEXIGIBILIDADE – 1º QUAD/21

Nº	OBJETO	PREÇO LICITADO
06/2021	RECURSOS PARA SOCIEDADE BENEFICENTE CRISTO REI	437.999
03/2021	SERVIÇO DE ODONTOLOGIA NA ESPECIALIDADE DE ENDODONTIA	76.500
05/2021	SERVIÇO DE ODONTOLOGIA NA ESPECIALIDADE DE CIRÚRGIA BUCOMAXILO	37.680
04/2021	SERVIÇO DE ODONTOLOGIA NA ESPECIALIDADE DE RADIOLOGIA	11.520
02/2021	SERVIÇO DE ODONTOLOGIA NA ESPECIALIDADE DE PERIODONTIA	9.000
01/2021	FERRAMENTA PARA PESQUISA DE PREÇO	8.975
	TOTAL	581.674

Nota: Nessas modalidades de licitações, o valor máximo é igual o licitado.

LICITAÇÕES POR DISPENSA – 1º QUAD/21

Nº	OBJETO	PREÇO LICITADO
01/2021	CONTRATO COM CISAMUSEP	1.557.672
05/2021	RECURSOS P/ SOCIEDADE BENEFICENTE CRISTO REI	690.000
02/2021	CONTRATO COM PROAMUSEP	497.016
09/2021	AQUISIÇÃO GÊNEROS ALIMENTÍCIOS DA COMAFRUT	489.666
03/2021	CONTRATO COM CONSÓRCIO INTERGESTORES PARANÁ SAÚDE	480.000
07/2021	AQUISIÇÃO GÊNEROS ALIMENTÍCIOS DA COPRAN	229.180
06/2021	AQUISIÇÃO GÊNEROS ALIMENTÍCIOS DA COPERERVAS	77.530
04/2021	LOCAÇÃO PARA ABRIGAR AS INSTALAÇÕES DA ESCOLA DR ^a RENATA	75.936
08/2021	AQUISIÇÃO GÊNEROS ALIMENTÍCIOS DA COPACON	42.555
10/2021	ACRÍLICO DE PROTEÇÃO	588
TOTAL		4.140.142

Nota: Nessas modalidades de licitações, o valor máximo é igual o licitado.

ALGUMAS EXPRESSIVAS REDUÇÕES

ALIMENTAÇÃO ESCOLAR – PE 02/2021



Preço Máximo: **1.056.454,00**

Preço Licitado: **748.755,30**

Redução: **213.951,00**

% Redução: **22%**

Participantes: **11**

Ganhadores: **09**

Itens Desertos: R\$ 93.747,70

PNEUS, CÂMARAS DE AR E PROTETORES DE PNEU – PE 15/2021



Preço Máximo: 1.306.258,12

Preço Licitado: 1.046.516,16

Redução: **211.639,90**

% Redução: **17%**

Participantes: 09

Ganhadores: 08

Itens Desertos: R\$ 48.102,06

MATERIAL DE HIGIENIZAÇÃO, EPI'S E EQUIPAMENTOS – PE 16/2021



Preço Máximo:	423.274,50
Preço Licitado:	254.910,50
Redução:	150.314,00
% Redução:	37%
Participantes:	30
Ganhadores:	04

Itens Desertos: R\$ 18.050,00

MATERIAIS E INSUMOS HOSPITALARES – PE 121/2020



Preço Máximo:	550.156,05
Preço Licitado:	357.243,69
Redução:	59.421,36
% Redução:	14%
Participantes:	25
Ganhadores:	19

Itens Desertos: R\$ 133.491,00

MATERIAIS DE PINTURA – PE 21/2021



Preço Máximo:	357.755,15
Preço Licitado:	239.979,80
Redução:	56.264,75
% Redução:	19%
Participantes:	08
Ganhadores:	04

Itens Desertos: R\$ 61.510,60

CADERNOS PEDAGÓGICOS – PE 01/2021



Preço Máximo:	22.380,00
Preço Licitado:	9.420,00
Redução:	12.960,00
% Redução:	58%
Participantes:	12
Ganhadores:	01

RELATÓRIO

QUADRIMESTRAL

1º QUAD - JAN A ABR/2021

PARTE 1: LICITAÇÕES

PARTE 2: CONFERÊNCIA DE MERCADORIAS

PARTE 3: DESPESAS DE SAÚDE

PARTE 4: LEGISLATIVO

PARTE 5: OSB - MANDAGUARI

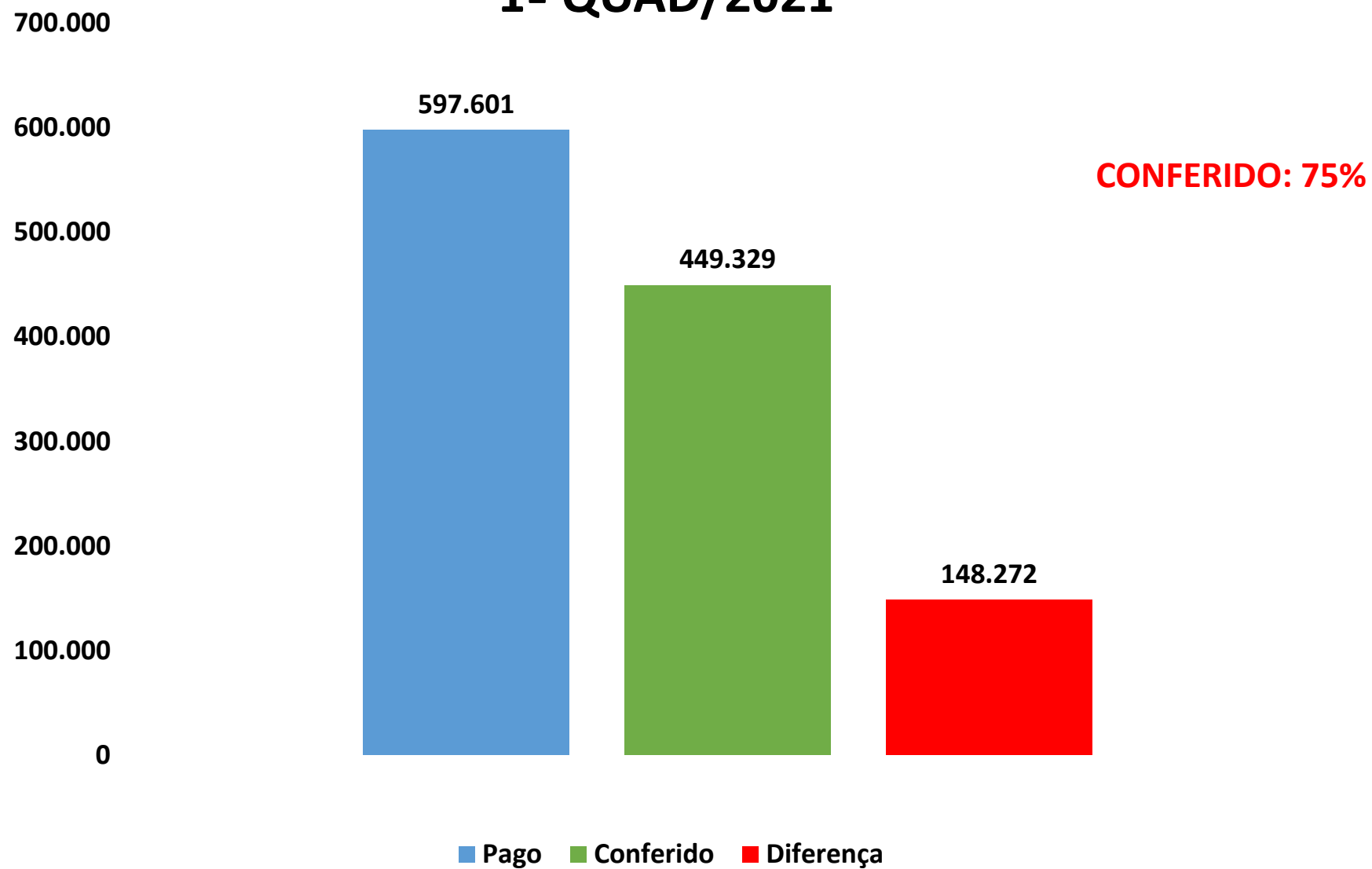


VOLUME DE NOTAS FISCAIS CONFERIDAS NO QUADRIMESTRE

DESCRIÇÃO	FORNECEDORES	NFS
ALMOXARIFADO	75	234
MEDICAMENTO E MAT HOSPITALAR	54	144
TOTAL	129	378

MEDICAMENTOS E MATERIAIS HOSPITALARES

1º QUAD/2021

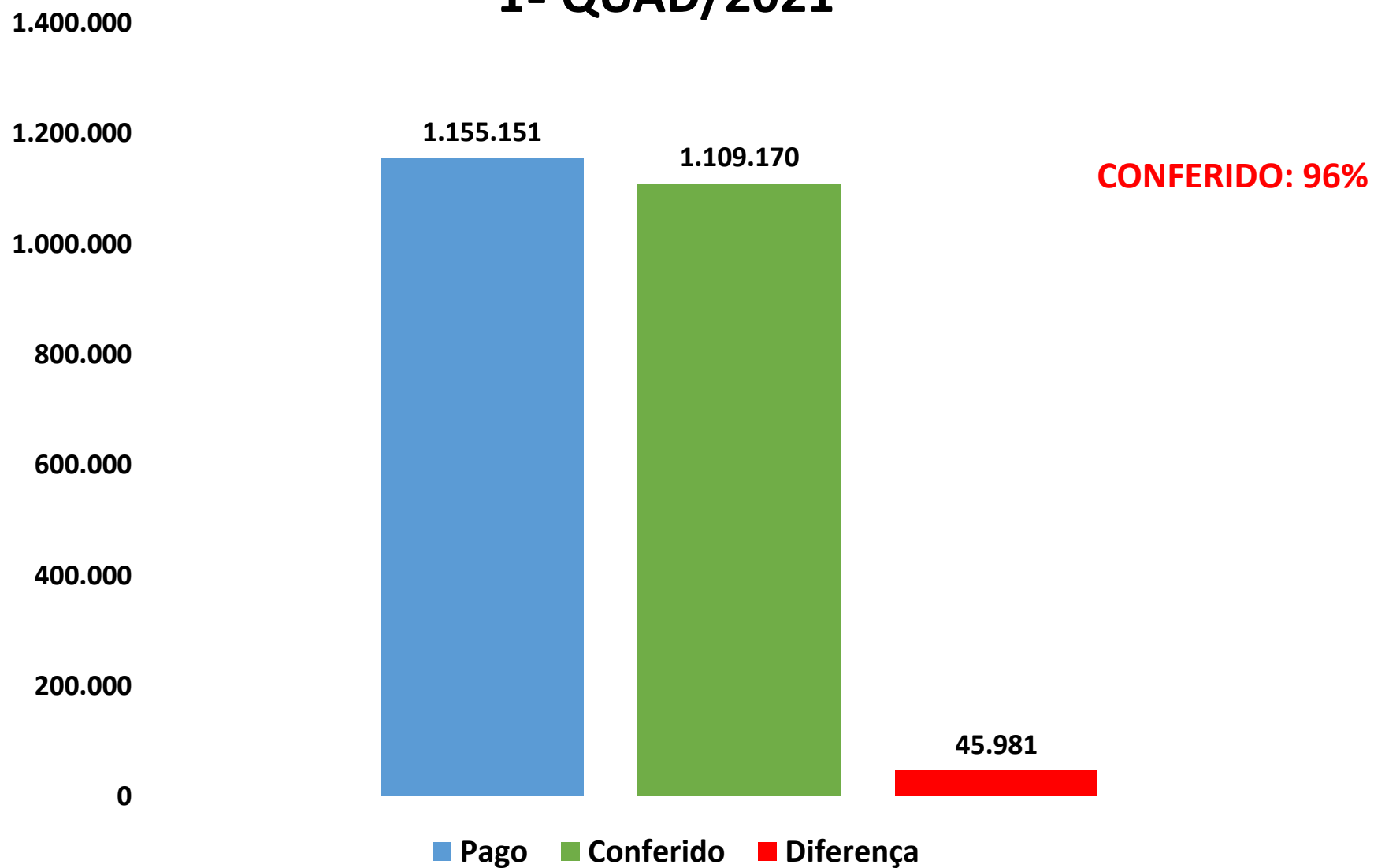


MEDICAMENTOS E MATERIAIS HOSPITALARES NÃO CONFERIDOS 1º QUAD/2021

FORNECEDOR	PAGO	CONF	DIF
OXIGENIO MANDAGUARI	148.137,00	0,00	148.137,00
MARYMED	573,51	438,51	135,00
TOTAL	148.710,51	438,51	148.272,00

PRODUTOS DE POSSÍVEL CONFERÊNCIA PELO OSBM

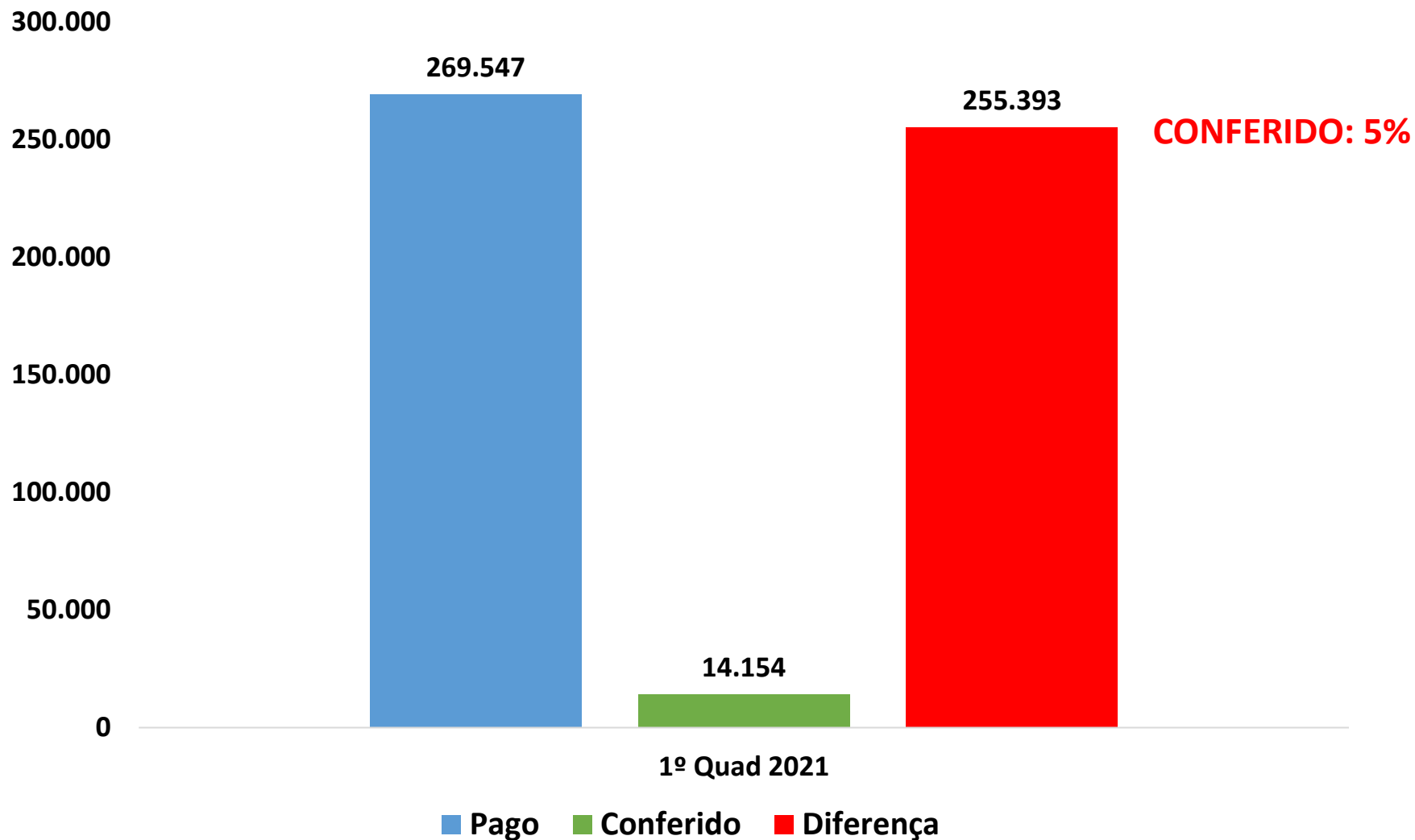
1º QUAD/2021



PRODUTOS DE POSSÍVEL CONFERÊNCIA PELO OSBM NÃO CONFERIDOS 1º QUAD/2021

PRODUTOS	PAGO	CONF	DIF
MOBILIÁRIO	24.627,60	820,92	23.806,68
CARTUCHOS E TONERS	32.700,95	22.519,95	10.181,00
MATERIAIS PARA PINTURA	11.367,85	6.462,00	4.905,85
RAÇÃO ANIMAL	4.517,40	2.760,00	1.757,40
OUTROS	18.595,07	13.265,13	5.329,94
TOTAL	91.808,87	45.828,00	45.980,87

PRODUTOS E SERVIÇOS DE DIFÍCIL CONFERÊNCIA PELO OSBM - 1º QUAD/2021



EXEMPLOS DE PRODUTOS E SERVIÇOS DE DIFÍCIL CONFERÊNCIA PELO OSBM - 1º QUAD/2021

PRODUTO	PAGO	CONF	DIF
CARGA DE GÁS LIQUEFEITO E ÁGUA	9.176,57	1.071,15	8.105,42
ASFALTO	18.590,00	0,00	18.590,00
GÊNERO ALIMENTÍCIO	67.719,37	13.026,35	54.693,02
MATERIAL DE CONSTRUÇÃO	27.200,10	56,54	19.103,56
PEÇAS E SERVIÇO DE MANUTENÇÃO DE MÁQUINAS	51.758,22	0,00	51.758,22
PEÇAS E SERVIÇOS DE MANUTENÇÃO DE VEÍCULOS	63.785,58	0,00	63.785,58
PEDRAS	11.840,80	0,00	11.840,80
PROTEÇÃO DE ACRÍLICO	2.071,65	0,00	2.071,65
SERVIÇOS DE IMPRESSÃO	2.796,09	0,00	2.796,09
SERVIÇOS DE SERRALHERIA	12.713,84	0,00	12.713,84
SERVIÇOS DE SOM	1.895,00	0,00	1.895,00
TOTAL	269.547,22	14.154,04	255.393,18

RELATÓRIO

QUADRIMESTRAL

1º QUAD 2021 - JAN A ABR

PARTE 1: LICITAÇÕES

PARTE 2: CONFERÊNCIA DE MERCADORIAS

PARTE 3: DESPESAS DE SAÚDE

PARTE 4: LEGISLATIVO

PARTE 5: OSB - MANDAGUARI



SOCIEDADE BENEFICENTE CRISTO REI

R\$ PAGO – ANO (CRISTO REI)

ANO	PAGO
2016	2.838.000
2017	2.837.999
2018	3.126.000
2019	3.140.230
2020	3.479.945
MÉDIA	3.084.435

INTERNAÇÕES (CRISTO REI)

ANO	QUANT	R\$ P/ PACIENTE
2016	2.504	1.133
2017	1.997	1.421
2018	2.019	1.548
2019	2.188	1.435
2020	1.582	2.200
MÉDIA	2.058	1.547

TRANSFERÊNCIAS REALIZADAS PELO CRISTO REI

ANO	INTER	TRANSF	%
2016	2.504	98	3,9%
2017	1.997	99	5,0%
2018	2.019	113	5,6%
2019	2.188	144	6,6%
2020	1.582	169	10,7%
MÉDIA	2.058	125	6,36%

INTERNAÇÕES DE PACIENTES MANDAGUARIENSES

ANO	CRISTO REI		OUTRAS CIDADES		TOTAL
2016	2.504	66%	1.308	34%	3.812
2017	1.997	58%	1.427	42%	3.424
2018	2.019	57%	1.529	43%	3.548
2019	2.188	58%	1.587	42%	3.775
2020	1.582	54%	1.338	46%	2.920
MÉDIA	2.058	59%	1.438	41%	3.496

GASTOS COM COVID-19

RECEITAS

REPASSE FEDERAL

ANO	VALOR (R\$)
2020	10.300.644,01
2021	182.430,86

* Dados de 2021: até dia 02/06/2021



REPASSE ESTADUAL

ANO	VALOR (R\$)
2020	68.800,00
2021	59.549,12

* Dados de 2021: até dia 02/06/2021



LIQUIDADOS



ANO	VALOR (R\$)
2020	5.229.305,41
2021	941.458,10

* Dados de 2021: até dia 02/06/2021



RESUMO – 2020/2021

DESCRIÇÃO	VALOR (R\$)
RECEITA FEDERAIS	10.483.075
RECEITA ESTADUAL	128.349
DESPEASAS	(6.170.763)
SALDO	4.440.661

* Dados de 2021: até dia 02/06/2021

RELATÓRIO

QUADRIMESTRAL

1º QUAD - JAN A ABR/2021

PARTE 1: LICITAÇÕES

PARTE 2: CONFERÊNCIA DE MERCADORIAS

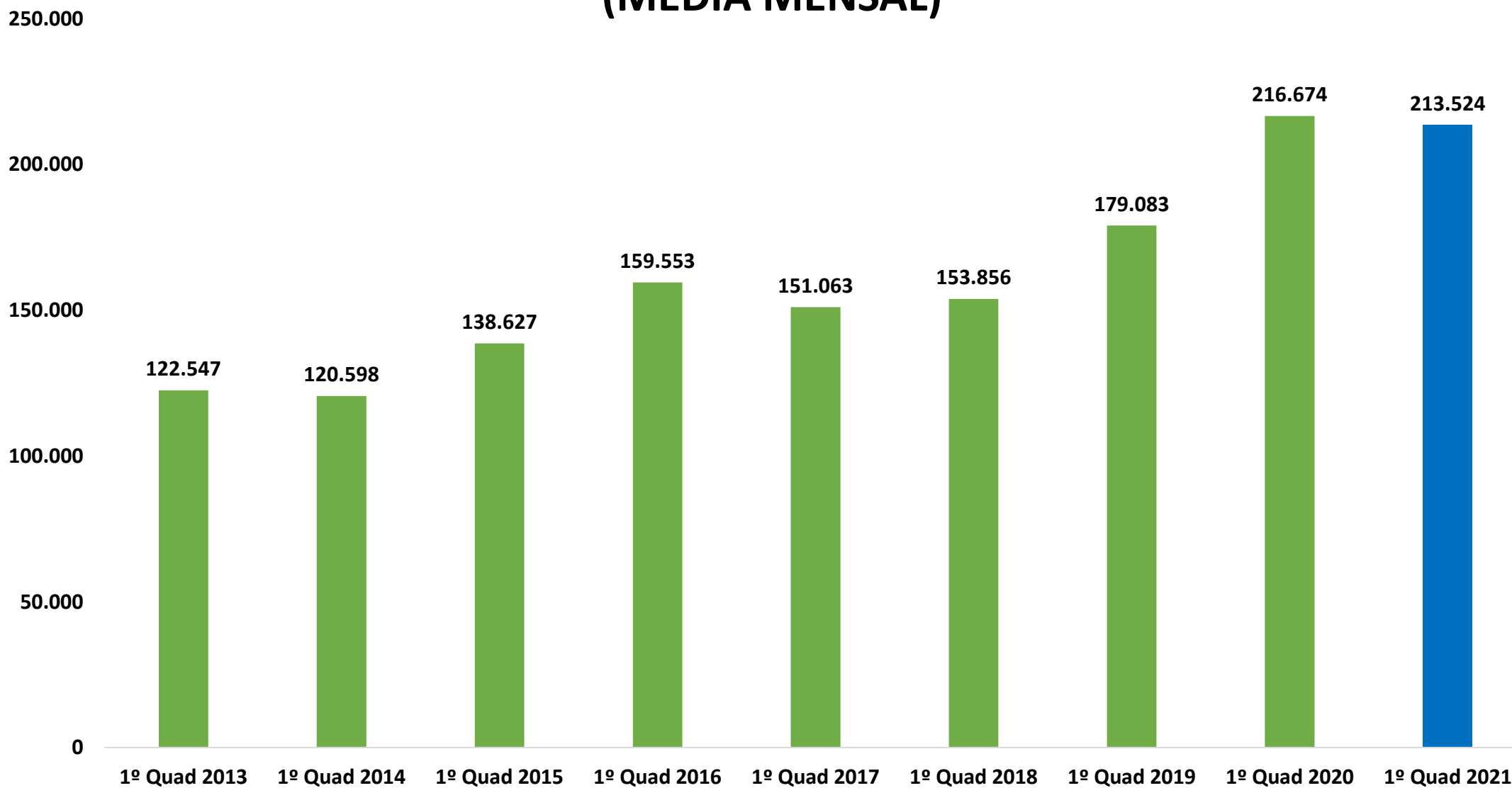
PARTE 3: DESPESAS DE SAÚDE

PARTE 4: LEGISLATIVO

PARTE 5: OSB - MANDAGUARI



DESPESAS LIQUIDADAS 1º QUAD – CÂMARA MUNICIPAL (MÉDIA MENSAL)

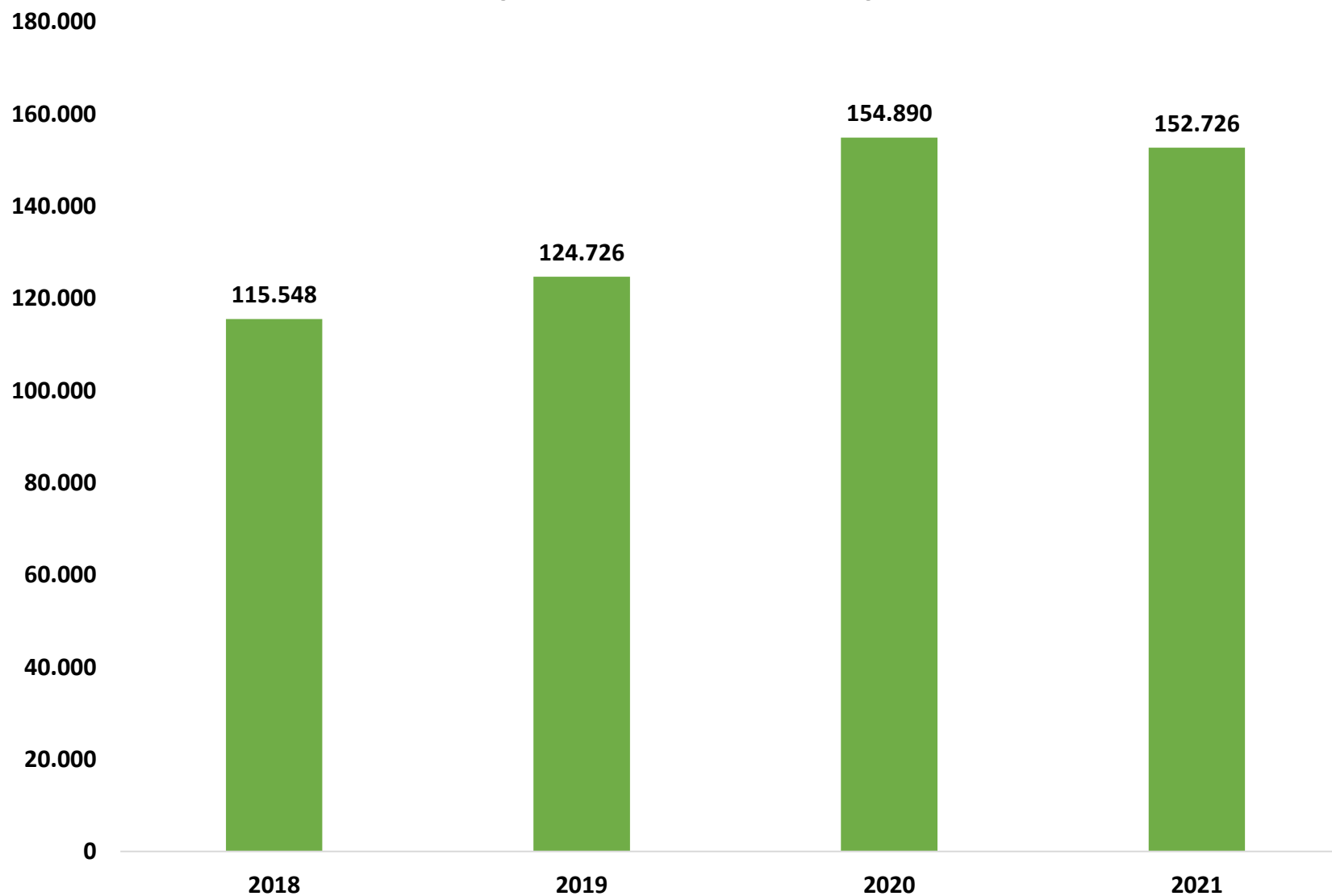


DESPESAS LIQUIDADAS DA CÂMARA DETALHADA (MÉDIA MENSAL)

Dotação	Descrição	2018	2019	2020	2021
3.1.90.11	Vencimentos e Vantagens Fixas - Pessoa Civil	115.548	123.221	154.888	152.648
3.1.90.13	Obrigações Patronais	23.859	25.457	32.009	31.432
3.3.90.14	Diárias - Pessoa Civil	3.354	5.386	1.575	3.544
3.3.90.30	Material de Consumo	2.083	5.439	5.861	6.186
3.3.90.33	Passagens e Despesas com Locomoção	168	1.389	0	0
3.3.90.36	Outros Serviços de Terceiros - PF	33	57	342	106
3.3.90.39	Outros Serviços de Terceiros - PJ	10.232	9.292	7.851	6.784
3.3.90.40	Serviços de Tecnologia de Inf e Comunicação - PJ	0	6.537	6.308	7.122
3.3.90.92	Despesas de Exercícios Anteriores	0	0	625	0
3.3.90.93	Indenizações e Restituições	0	17	20	0
4.4.90.51	Obras e Instalações	0	0	3.916	0
4.4.90.52	Equipamentos e Material Permanente	481	1.780	2.468	5.703
TOTAL		155.757	178.574	215.863	213.524

*2021 média mensal 1º Quad, demais anos média mensal anual

SALÁRIOS BRUTOS – CÂMARA MUNICIPAL (MÉDIA MENSAL)



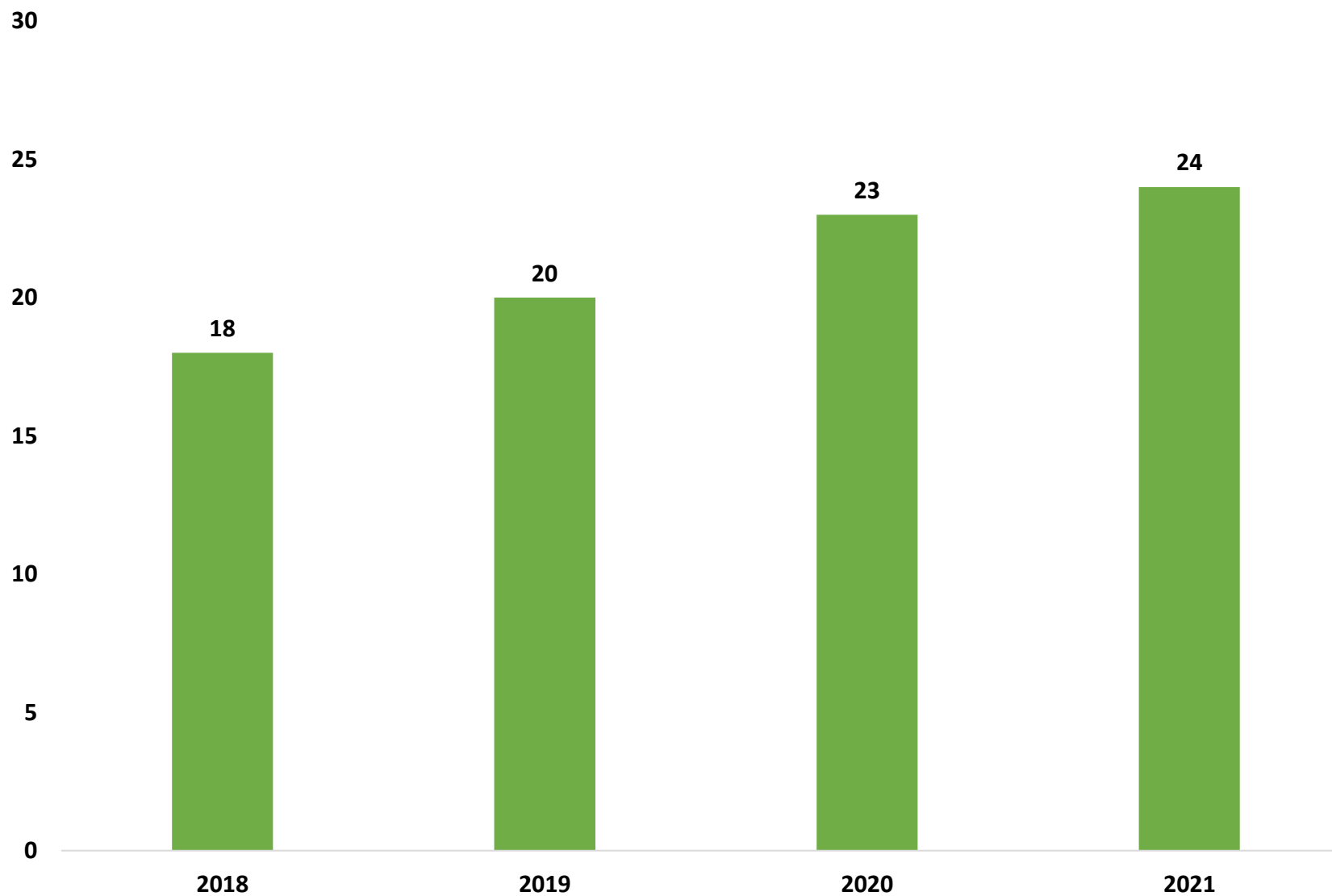
*2021 até abril

SALÁRIOS BRUTOS **DETALHADO** – CÂMARA MUNICIPAL (MÉDIA MENSAL)

CARGOS	2018	2019	2020	2021
VEREADORES	62.451	64.813	65.249	65.249
ADMINISTRATIVO	12.313	14.237	22.773	24.338
JURIDICO/ADV	12.171	14.327	18.957	17.478
CONTABILIDADE/RH	9.681	9.528	14.845	14.504
IMPrensa	3.427	3.599	10.595	10.554
INFORMÁTICA	1.248	0	0	0
DIRETOR	9.149	10.190	10.476	9.929
ASSESSORES	3.266	5.850	7.654	5.799
SERV GERAIS/LIMPEZA	1.840	2.181	4.342	4.876
TOTAL	115.548	124.726	154.890	152.726

*2021 até abril

FUNCIONÁRIOS – CÂMARA MUNICIPAL



*2021 até abril

FUNCIONÁRIOS **DETALHADO** – CÂMARA MUNICIPAL

CARGOS	2018	2019	2020	2021
VEREADORES	9	9	9	9
ADMINISTRATIVO	2	2	4	4
JURIDICO/ADV	2	2	2	2
CONTABILIDADE/RH	1	2	2	2
IMPrensa	1	1	2	2
DIRETOR	1	1	1	1
ASSESSORES	1	2	1	2
SERV GERAIS/LIMPEZA	1	1	2	2
TOTAL	18	20	23	24

*2021 até abril

RELATÓRIO

QUADRIMESTRAL

1º QUAD - JAN A ABR/2021

PARTE 1: LICITAÇÕES

PARTE 2: CONFERÊNCIA DE MERCADORIAS

PARTE 3: DESPESAS DE SAÚDE

PARTE 4: LEGISLATIVO

PARTE 5: OSB - MANDAGUARI

REUNIÕES/EVENTOS – 1º QUAD 2021

DESCRIÇÃO	QUANT
OSB MANDAGUARI	1
OSB BRASIL	3
EOA (ENCONTRO DE COORDENADORES ADMINISTRATIVOS)	1
NOVA LEI DE LICITAÇÕES	1
FORÇA TAREFA CIDADÃ	1
TOTAL	7

DOCUMENTOS EXPEDIDOS – 1º QUAD 2021

DESTINO	ASSUNTO
CÂMARA MUNICIPAL	CADEIRAS FURADAS P/ FIXAR CARTAZES
PREFEITURA MUNIICIPAL	GASTOS COVID-19
SECRETARIA DE SAÚDE	INDICAÇÃO MEMBROS CASSAÚDE

- JAN/21, VÍDEO PRESTAÇÃO DE CONTAS ELEIÇÕES MUNICIPAIS 2020

<https://www.youtube.com/watch?v=Xpdy0BXvhyM>

FINANCEIRO – 1º QUAD 2021

ENTRADAS	
RESGATE APLICAÇÃO BAZAR	2.158,50
DOAÇÕES EMPRESAS	500,00
TOTAL	2.658,50
SAÍDAS	
PRESTAÇÃO DE SERVIÇOS	1.658,50
DESPESAS FIXAS	510,66
TOTAL	2.169,16

* MÉDIA MENSAL JAN A ABR/21

MANTENEDORES DO OBSERVATÓRIO SOCIAL DE MANDAGUARI



APOIADORES

Observatório Social do Brasil
Ministério Público
Poder Judiciário
Prefeitura Municipal
Câmara Municipal

Cidadãos
Estabel. de Ensino
Entidades de Classe
Entidades Religiosas
Entidades Empresarias

Clubes de Serviço
Associações
Conselhos
UEM Maringá – MUDI
Sicredi

VÍDEO 5º CONGRESSO PACTO PELO BRASIL



PROGRAMAÇÃO - 5º CONGRESSO PACTO PELO BRASIL

 DIA	 EVENTO	 PERÍODO	 HORÁRIO	 PROGRAMAÇÃO
24/08	Abertura	Noite	18h às 21h	ABERTURA OFICIAL CONGRESSO PACTO PELO BRASIL 2021 VIRTUAL
25/08	Painéis	Manhã	09h às 12h	GESTÃO CIDADE INTELIGENTE ABDI – AGÊNCIA BRASILEIRA DE DESENVOLVIMENTO INDUSTRIAL
			Tarde	14h às 15h30
		15h30 às 17h		TRANSFORMAÇÃO DIGITAL FOMENTO BID – BANCO INTERAMERICANO DE DESENVOLVIMENTO
26/08	Painéis	Manhã	09h às 12h	GESTÃO & TECNOLOGIA SOLUÇÕES "BIM" PARA OBRAS
		Tarde	14h às 15h30	GESTÃO & INOVAÇÃO INOVAÇÃO PÚBLICA 360

PROGRAMAÇÃO - 5º CONGRESSO PACTO PELO BRASIL

 DIA	 EVENTO	 PERÍODO	 HORÁRIO	 PROGRAMAÇÃO
31/08	Painéis	Noite	19h às 21h	TRANSFORMAÇÃO DIGITAL PLANO NACIONAL DE IOT (INTERNET DAS COISAS)
01/09	Painéis	Manhã	09h às 12h	AGRO & TECNOLOGIA AGRO 4.0
		Tarde	14h às 15h30	NEGÓCIOS & FUTURO INDÚSTRIA 4.0
			15h30 às 17h	GESTÃO & PESSOAS MOBILIDADE URBANA
02/09	Painéis	Manhã	09h às 12h	NEGÓCIOS & INCENTIVOS CIDADE EMPREENDEDORA SEBRAE
		Tarde	14h às 15h30	INTELIGÊNCIA ARTIFICIAL EBIA – ESTRATÉGIA BRASILEIRA DE INTELIGÊNCIA ARTIFICIAL
			15h30 às 17h	DIGITAL, GESTÃO & NEGÓCIOS IMPACTO 5G

PROGRAMAÇÃO - 5º CONGRESSO PACTO PELO BRASIL

MAR 21	DIA	EVENTO	PERÍODO	HORÁRIO	PROGRAMAÇÃO
09/09	Painéis	Tarde	14h às 15h30	EDUCAÇÃO E CIDADANIA PROJETO NA MORAL	
			15h30 às 17h	EDUCAÇÃO & FUTURO ENCONTRO SMART CAMPUS	
			Noite	19h às 21h	EDUCAÇÃO & FUTURO ENCONTRO SMART CAMPUS
10/09	Painéis	Manhã	09h às 12h	SMART CITIES INOVAÇÃO, INTEGRIDADE E CIDADES INTELIGENTES	
			Tarde	14h às 15h30	INCLUSÃO DIGITAL PÚBLICO 60+ FACEBOOK
				15h30 às 17h	ENGAJAMENTO EDUCAÇÃO E CIDADANIA
14/09	Painéis	Manhã	09h às 12h	GESTÃO INTEGRADA & NEGÓCIOS DESENVOLVIMENTO DE TERRITÓRIOS SEBRAE	
			Tarde	14h às 15h30	GESTÃO PÚBLICA INTERCÂMBIO DE PREFEITURAS
				15h30 às 17h	TRANSFORMAÇÃO DIGITAL DIGITALIZAÇÃO DE CIDADES RURAIS FACEBOOK

PROGRAMAÇÃO - 5º CONGRESSO PACTO PELO BRASIL

 DIA	 EVENTO	 PERÍODO	 HORÁRIO	 PROGRAMAÇÃO
15/09	Painéis	Tarde	14h às 17h	TECNOLOGIA & INTEGRAÇÃO COALIZÕES DIGITAIS REGIONAIS
		Noite	19h às 21h	TRANSFORMAÇÃO DIGITAL ENCONTRO ECOSISTEMA BRASIL 5.0
16/09	Painéis	Manhã	09h às 12h	GESTÃO & CONTROLE PLATAFORMA + BRASIL MINISTÉRIO DA ECONOMIA
		Tarde	14h às 15h30	INTEGRIDADE PÚBLICA PROGRAMA e-PREVENÇÃO
			15h30 às 17h	COMPRAS PÚBLICAS NOVA LEI DE LICITAÇÕES
	Diálogos	Noite	19h às 21h	PACTO POR CURITIBA DIÁLOGOS CURITIBANOS OSB CURITIBA

PROGRAMAÇÃO - 5º CONGRESSO PACTO PELO BRASIL

 DIA	 EVENTO	 PERÍODO	 HORÁRIO	 PROGRAMAÇÃO
21/09		Tarde	14h às 17h	VOLUNTARIADO CONSELHO FEDERAL DE CONTABILIDADE PROGRAMA DE VOLUNTARIADO DA CLASSE CONTÁBIL
		Noite	19h às 21h	VOLUNTARIADO CONSELHO FEDERAL DE CONTABILIDADE PROGRAMA DE VOLUNTARIADO DA CLASSE CONTÁBIL
22/09	Painéis	Manhã	09h às 12h	FÓRUM DA SAÚDE INSTITUTO ÉTICA SAÚDE
		Tarde	14h às 17h	FÓRUM DA SAÚDE INSTITUTO ÉTICA SAÚDE
23/09	Painéis	Manhã	08h30 às 12h	INTEGRIDADE COMPLIANCE ACROSS REGIONAL PR&SC INSTITUTO ARC E ESENI
		Tarde	14h às 18h	INTEGRIDADE COMPLIANCE ACROSS REGIONAL PR&SC INSTITUTO ARC E ESENI



Observatório[®]
SOCIAL DO BRASIL
MANDAGUARI | PR



Observatório[®]
SOCIAL DO BRASIL

📍 Rua José Ribeiro Marques, 392, Centro, Mandaguari – PR

☎ Fones: (44) 3233-0099 / (44) 3133-0028

📄 CNPJ: 07.426.981/0001-82

🌐 mandaguari.osbrasil.org.br

✉ mandaguari@osbrasil.org.br

📷 @observatoriosocialdemandag

📺 Observatório Social do Brasil Mandaguari

📘 @osbmandaguari



PARTICIPE!!
Seja um voluntário e ajude a
ficar de olho nos gastos públicos!

Fundação: 25/02/2005



ASSOCIAÇÃO DE AMIGOS DE MANDAGUARI